



Situatia activelor si datoriilor institutiilor publice  
din administratia locala  
31.03.2024

COD	DENUMIRE INDICATORI	Sold la inceputul anului	Sold la sfarsitul perioadei
004	Numerar in lei in casieria institutiilor publice locale si ale institutiilor publice de subordonare locala,(ct.5310101)		32.029
005	Disponibilitati in lei ale institutiilor publice locale si ale institutiilor publice de subordonare locala, la trezorerii (ct.5100000+5120101+5120501+5150101+5150103+5150500+5150600+5160101+5160301+5160302+5170101+5170301+5170302+5210100+5210300+5280000+5290201+5290301+5290400+5290901+5410101+5500101+5520000+5550101+5570101+5580101+5580201+5600101+5600300+5610101+5610300+5620101+5620500-7700000), din care:	2.110.688	2.609.247
008	Total (in baze cash) (rd.04+05)	2.110.688	2.641.276
010	Total (in baze accrual)(rd.08+09)	2.110.688	2.641.276
023	Alte valori (ct.5320100+5320200+5320300+5320400+5320500+5320600+5320800)	7.855	8.855
176	1.Creante ale bugetului local (ct.4640000-4970000). Total (rd.177+178+179+183), din care:	1.300.765	1.670.334
177	- de la gospodariile populatie (S14)	1.300.765	1.670.334
185	Total creante (rd.176+184)	1.300.765	1.670.334
320	Datorii comerciale curente legate de livrari de bunuri si servicii (ct.4010100+4030100+4040100+4050100+4080000+4190000+4620101). Total (rd.321+322+326+327) din care catre:	847.334	873.146
321	-Societati nefinanciare (S11)	847.334	873.146
331	Datoriile institutiilor publice din administratia locala catre bugete (ct.4310100+4310200+4310300+4310400+4310500+4310600+4310700+4370100+4370200+4370300+4420300+4420801+4440000+4460100+4460200+4480100)	101.819	109.481
332	Salariile angajatilor (ct.4210000+4230000+4260100+4270100+4270301+4280101)	182.312	190.453
333	Alte drepturi cuvenite altor categorii de persoane (ct.4260200+4270200+4270302+4290000+4380000)	13.000	13.000
335	Total (rd.331+332+333+334)	297.131	312.934

Co



Conducatorul compartimentului  
financiar- contabil



## TOTAL JUDET

Capi- tot	Sub- capi- tot	Pa- ra- graf	Pa- pa / Titlu	Ar- ti- col	Al- at	Denumire indicator	Credite de angajament						Angajamente legale de platit	Plati efectuate	Angajamente legale de platit	Cheltuieli efective			
							Credite de angajament		Credite bugetare		Angajamente bugetare	Angajamente legale					Plati efectuate	Angajamente legale de platit	Cheltuieli efective
							aprobat la finele perioadei de raportare	trimestriale cumulate	aprobat la finele perioadei de raportare	trimestriale cumulate									
A							1	2	3	4	5	6	7	8=6-7	9				
5002						TOTAL CHELTUIELI													
5100	02					Partea I-a SERVICII PUBLICE GENERALE	441.000	61.000	4.093.000	1.390.000	4.091.000	2.547.382	1.022.402	1.524.980	1.033.221				
5102						AUTORITATI PUBLICE SI ACTIUNI EXTERNE	31.000	31.000	1.846.000	585.000	1.844.000	1.561.426	492.203	1.069.223	505.432				
	01					Autoritati executive si legislative	31.000	31.000	1.824.000	585.000	1.824.000	1.561.426	492.203	1.069.223	505.432				
	03					Autoritati executive	31.000	31.000	1.824.000	585.000	1.824.000	1.561.426	492.203	1.069.223	505.432				
5402						ALTE SERVICII PUBLICE GENERALE													
	05					Fond de rezerva bugetara la dispozitia autoritatilor locale			22.000		20.000								
5402	50					Alte servicii publice generale			2.000		20.000								
6000	02					Partea II-a APARARE, ORDINE PUBLICA SI SIGURANTA NATIONALA													
6102						ORDINE PUBLICA SI SIGURANTA NATIONALA			2.000		2.000								
	50					Alte cheltuieli in domeniul ordinii publice si sigurantei nationale			2.000		2.000								
6500	02					Partea III-a CHELTUIELI SOCIAL-CULTURALE													
6502						INVATAMANT			1.371.000	587.000	1.371.000	585.581	389.454	196.127	437.419				
	04					Invatamant secundar			279.000	81.000	279.000	43.878	17.402	26.476	49.267				
	01					Invatamant secundar inferior			102.000	26.000	102.000	41.486	15.010	26.476	46.875				
	11					Servicii auxiliare pentru educatie			102.000	26.000	102.000	41.486	15.010	26.476	46.875				
	30					Alte servicii auxiliare			167.000	50.000	167.000								
	50					Alte cheltuieli in domeniul invatamanului			167.000	50.000	167.000								
6602						SANATATE			10.000	5.000	10.000	2.392	2.392		2.392				
	08					Servicii de sanatate publica			82.000	24.000	82.000	82.000	18.095	63.905	18.167				
6802						ASIGURARI SI ASISTENTA SOCIALA			82.000	24.000	82.000	82.000	18.095	63.905	18.167				
	05					Asistenta sociala in caz de boala			1.010.000	482.000	1.010.000	459.703	353.957	105.746	369.985				



Capi- tol	Sub- capitol graf	Pa- ra- gra- ful	Gru- pa / Titlu	Ar- ti- col	Alti	Denumire indicator	Credite de angajament			Credite bugetare			Angajamente legale de platit	Plati efectuate	Angajamente legale de platit	Cheltuieli efective	
							1	2	3	4	5	6					7
5002			A														
						TOTAL CHELTUIELI	441.000	61.000	4.093.000	1.390.000	4.091.000	2.547.382	1.022.402	1.524.980	1.033.221		
			01			CHELTUIELI CURENTE			3.602.000	1.304.000	3.600.000	2.497.007	972.027	1.524.980	1.030.012		
			10			TITLUL CHELTUIELI DE PERSONAL			1.475.000	417.000	1.475.000	1.475.000	367.231	1.107.769	393.351		
			10	01		Cheltuieli salariale in bani			1.411.000	376.000	1.411.000	1.411.000	354.377	1.056.623	379.849		
			10	01	01	Salarii de baza			1.260.000	334.000	1.260.000	1.260.000	316.369	943.631	340.093		
			10	01	12	Indemnizatii platite unor persoane din afara unitatii			88.000	24.000	88.000	88.000	22.816	65.184	23.188		
			10	01	15	Alocatii pentru transportul si de la locul de munca			26.000	7.000	26.000	26.000	6.503	19.497	6.503		
			10	01	17	Indemnizatii de hrana			37.000	11.000	37.000	37.000	8.689	28.311	10.069		
			10	02		Cheltuieli salariale in natura			22.000	22.000	22.000	22.000	22.000	22.000	22.000		
			10	02	06	Vouchere de vacanta			22.000	22.000	22.000	22.000	22.000	22.000	22.000		
			10	03		Contributii			42.000	19.000	42.000	42.000	12.854	29.146	13.502		
			10	03	07	Contributia asiguratorie pentru munca			42.000	19.000	42.000	42.000	12.854	29.146	13.502		
			20			TITLUL II BUNURI SI SERVICII			984.000	302.000	984.000	678.912	261.701	417.211	293.566		
			20	01		Bunuri si servicii			938.501	298.000	938.500	675.452	258.241	417.211	293.066		
			20	01	01	Furnituri de birou			25.000	7.000	25.000	5.553	5.553	5.553	5.553		
			20	01	02	Materiale pentru curatenie			7.000	3.000	7.000	2.500	2.500	2.500	2.500		
			20	01	03	Incalzit, iluminat si forta motrica			290.000	85.000	290.000	290.000	76.492	213.508	106.717		
			20	01	05	Carburanti si lubrifianti			80.000	25.000	80.000	18.313	18.313	18.313	18.313		
			20	01	06	Piese de schimb			23.000	13.000	23.000	6.322	6.322	6.322	6.322		
			20	01	08	Posta, telecomunicatii, radio, tv, internet			271.000	72.500	271.000	271.000	67.297	203.703	67.297		
			20	01	09	Materiale si prestari de servicii cu caracter functional			10.000	2.500	10.000	2.499	2.499	2.499	2.499		
			20	01	30	Alte bunuri si servicii pentru											



Capi- tol	Sub- capi- tol	Pa- ra- graf	Pa- ru- col	Ar- ti- col	Al- te	Denumire indicator	Credite de angajament			Credite bugetare			Angajamente legale	Plati efectuate	Angajamente legale de platit	Cheltuieli efective	
							1	2	3	4	5	6					7
			A			B											
			71	01		Active fixe	441.000	61.000	441.000	61.000	441.000	25.375	25.375	3.209			
			71	01	02	Masini, echipamente si mijloace de transport											1.279
			71	01	03	Mobilier, aparatura birou si altele active corporale											1.930
			71	01	30	Alte active fixe (inclusiv reparatii capitale)	441.000	61.000	441.000	61.000	441.000	25.375	25.375				
			72			TITLUL XVI ACTIVE FINANCIARE											
			72	01		Active financiare			50.000	25.000	50.000	25.000	25.000				
			72	01	01	Participare la capitalul social al societatiilor comerciale			50.000	25.000	50.000	25.000	25.000				
5100	02					Partea I-a SERVICII PUBLICE GENERALE	31.000	31.000	1.844.000	585.000	1.844.000	1.561.426	492.203	1.069.223	505.432		
5102						AUTORITATI PUBLICE SI ACTIONI EXTERNE	31.000	31.000	1.824.000	585.000	1.824.000	1.561.426	492.203	1.069.223	505.432		
			01			CHELTUIELI CURENTE			1.793.000	554.000	1.793.000	1.561.426	492.203	1.069.223	502.223		
			10			TITLUL I CHELTUIELI DE PERSONAL			1.188.000	342.000	1.188.000	1.188.000	315.501	872.499	325.521		
			10	01		Cheltuieli salariale in bani			1.135.000	309.000	1.135.000	1.135.000	303.644	831.356	313.370		
			10	01	01	Salarii de baza			1.020.000	278.000	1.020.000	1.020.000	274.080	745.920	282.116		
			10	01	12	Indemnizatii platite unor persoane din afara unitatii			88.000	24.000	88.000	88.000	22.816	65.184	23.184		
			10	01	17	Indemnizatii de hrana			27.000	7.000	27.000	27.000	6.748	20.252	8.070		
			10	02		Cheltuieli salariale in natura			18.000	18.000	18.000	18.000	18.000	18.000	18.000		
			10	02	06	Vouchere de vacanta			18.000	18.000	18.000	18.000	18.000	18.000	18.000		
			10	03		Contributii			35.000	15.000	35.000	35.000	11.857	23.143	12.151		
			10	03	07	Contributia asiguratorie pentru munca			35.000	15.000	35.000	35.000	11.857	23.143	12.151		
			20			TITLUL II BUNURI SI SERVICII	591.000	591.000	591.000	198.000	591.000	373.426	176.702	196.724	176.702		
			20	01		Bunuri si servicii	571.000	571.000	571.000	198.000	571.000	373.426	176.702	196.724	176.702		

Capi- tol	Sub- capi- tol	Pa- ra- graf	Pa- ra- graf	Ar- ti- col	Al- ne- at	Denumire indicator	Credite de angajament				Angajamente legale de platit	Plati efectuate	Angajamente legale de platit	Cheltuieli efective		
							1	2	3	4						
A							B									
	20	01	01			Furnituri de birou										
	20	01	02			Materiale pentru curatenie	22.000		7.000	22.000		22.000				
	20	01	05			Carburanti si lubrifianti	3.000		3.000	3.000		3.000		5.553		5.553
	20	01	06			Piese de schimb	60.000		25.000	60.000		60.000		2.500		2.500
	20	01	08			Poste, telecomunicatii, radio, tv, internet	23.000		13.000	23.000		23.000		18.313		18.313
	20	01	30			Alte bunuri si servicii pentru intretinere si functionare	262.000		70.000	262.000		262.000		6.322		6.322
	20	06				Deplasari, detasari, transferari	201.000		80.000	201.000		201.000		65.276		65.276
	20	06	01			Deplasari interne, detasari, transferari	20.000			20.000		20.000		78.738		78.738
	59					TITLUL XI ALTE CHELTUIELI	20.000			20.000		20.000				
	59	11				Asociatii si fundatii	14.000		14.000	14.000		14.000				
	70					CHELTUIELI DE CAPITAL	14.000		14.000	14.000		14.000				
	71					TITLUL XV ACTIVE FINANCIARE	31.000	31.000	31.000	31.000		31.000				
	71	01				Active fixe	31.000	31.000	31.000	31.000		31.000				
	71	01	02			Masini, echipamente si mijloace de transport	31.000	31.000	31.000	31.000		31.000				
	71	01	03			Mobilier, aparatura birou si alte active corporale										
	71	01	30			Alte active fixe (inclusiv reparatii capitale)										1.279
5402	01					ALTE SERVICII PUBLICE GENERALE	31.000	31.000	31.000	31.000		31.000				
	20					CHELTUIELI CURENTE	22.000		22.000	22.000		22.000				
	20	06				TITLUL II BUNURI SI SERVICII	20.000		20.000	20.000		20.000				
	20	06	01			Deplasari, detasari, transferari	10.000		10.000	10.000		10.000				
	20	06	01			Deplasari interne, detasari, transferari	10.000		10.000	10.000		10.000				










Capi- fol	Sub- capi- fol	Pa- ra- gra- ful	Gru- pa / titlu	Ar- ti- col	Al- ne- at	Denumire indicator	Credite de angajament			Credite bugetare			Angajamente legale	Plati efectuate	Angajamente legale de platit	Cheltuieli efective			
							1	2	3	4	5	6					7	8-6-7	9
	A					B													
		55	01			A. Transferuri interne													
		55	01	42		Transferuri din bugetul local catre asociatiile de dezvoltare intercomuni- tare			59.000		59.000		59.000						
		70				CHELTUIELI DE CAPITAL			59.000		59.000		59.000						
		72				TITLUL XVI ACTIVE FINANCIARE			50.000		25.000		25.000						
		72	01			Active financiare			50.000		25.000		25.000						
		72	01	01		Participare la capitalul social al societatilor comerciale			50.000		25.000		25.000						
7402		70				PROTECTIA MEDIULUI		30.000		30.000		25.000							
		71				CHELTUIELI DE CAPITAL		30.000		30.000		30.000							
		71	01			TITLUL XV ACTIVE NEFINANCIARE		30.000		30.000		30.000							
		71	01			Active fixe		30.000		30.000		30.000							
		71	01	30		Alte active fixe		30.000		30.000		30.000							
						(inclusiv reparatii capitale)													
8000	02					Partea V-a ACTIUNI ECONOMICE,		30.000		30.000		30.000							
8402						TRANSPORTURI		385.000		385.000		385.000							
		01				CHELTUIELI CURENTE		385.000		385.000		385.000							
		20				TITLUL II BUNURI SI SERVICII		5.000		5.000		5.000							
		20	01			Bunuri si servicii		5.000		5.000		5.000							
		20	01	30		Alte bunuri si servicii pentru intretinere si functionare		5.000		5.000		5.000							
		70				CHELTUIELI DE CAPITAL													
		71				TITLUL XV ACTIVE NEFINANCIARE		380.000		380.000		380.000							
		71	01			Active fixe		380.000		380.000		380.000							
		71	01	30		Alte active fixe		380.000		380.000		380.000							

Capi- tot	Sub- capi- tot	Pa- ra- gra- ful	Gra- pa / Titlu	Ar- ti- col	Ali- ne- at	Denumire indicator	Credite de angajament		Credite bugetare		Angajamente legale	Plati efectuate	Angajamente legale de platit	Cheltuieli efective	
							aprobat la finele perioadei de raportare	trimestriale cumulate	aprobat la finele perioadei de raportare	trimestriale cumulate					
						A	1	2	3	4	5	6	7	8-6-7	9
						(inclusiv reparatii c	380.000		380.000		380.000				
						B									

Conducatorul compartimentului  
ntabil




pi-Sub- capitol	Pa- ra- gra- ful	Gru- pa / titlu	Ar- ali- ne- at	Dezaire indicator	Prevederi bugetare aprobate la finele perioadei de raportare	Prevederi bugetare trimestriale cumulate	Drepturi constatate			Incasari realizate	Stingeri pe alte cai decat incasari	Drepturi constatate de incasat
							Total, din care:	din anii precedenti	din anul curent			
A				B	1	2	3=4+5	4	5	6	7	8=3-6-7
01	02			TOTAL VENITURI-BUGET LOCAL	8.202.000	2.847.000	3=4+5	4	5	6	7	8=3-6-7
02				I. VENITURI CURENTE	7.140.000	2.211.000	4.485.720	1.292.944	3.192.776	2.473.956	346.291	1.665.473
03				A. VENITURI FISCALE	7.020.000	2.178.000	4.292.485	1.292.944	2.999.541	2.280.721	346.291	1.665.473
04				A1. IMPOZIT PE VENIT, PROFIT SI CASTIGURI DIN CAPITAL	1.406.000	636.000	3.466.408	848.816	2.617.592	2.256.253	3.065	1.207.090
05				A1.2 IMPOZIT PE VENIT, PROFIT SI CAS DIN CAPITAL DE LA PERSOANE FIZICE	1.406.000	636.000	367.212		367.212	367.212		
06				IMPOZIT PE VENIT	33.000	16.000	367.212		367.212	367.212		
07				Impozitul pe veniturile din transferul proprietatilor imobiliare din patrimoniul personal	33.000	16.000	5.471		5.471	5.471		
08				COTE SI SUME DEFALCATE DIN IMPOZITUL PE VENIT		16.000	5.471		5.471	5.471		
09	01			Cote defalcate din impozitul pe venit	1.373.000	620.000	361.741		361.741	361.741		
10	04			Sume alocate din cotele defalcate din impozitul pe venit pentru echilibrarea bugetelor locale	472.000	200.000	126.791		126.791	126.791		
11	05			Sume repartizate din Fondul la dispozitia Consiliului Judetean	601.000	220.000	159.295		159.295	159.295		
12	02			A3 IMPOZITE SI TAXE PE PROPRIETATE IMPOZITE SI TAXE PE PROPRIETATE	300.000	200.000	75.655		75.655	75.655		
13	02			Impozit si taxa pe cladiri	463.000	183.000	1.096.213	639.106	457.107	341.104	570	754.539
14	01			Impozit pe cladiri de la persoane fizice	463.000	183.000	1.096.213	639.106	457.107	341.104	570	754.539
15	01			Impozit pe cladiri de la persoane fizice	109.000	41.000	225.375	118.231	107.144	80.354	112	1.24.909
16	02			Impozit si taxa pe cladiri de la persoane fizice	98.000	38.000	196.919	107.282	89.637	64.788	110	132.021
17	02				11.000	3.000		10.010	17.507	15.564		




pi-Sub- Pa- Gru- Ar- Ali- ne- at d) capi- ra- pa / ti- tol graf Titlu col	Denumire indicator	Prevederi bugetare aprobate la finele perioadei de raportare	Prevederi bugetare trimestriale cumulate	Drepturi constatate			Incasari realizate	Sfingeri pe alte cai decat incasari	Drepturi constatate de incasat
				Total, din care:	din anii precedenti	din anul curent			
A		I	2	3=4+5	4	5	6	7	8=3-6-7
02 02 02	detinute de persoane fizice*)	133.000	34.000	339.814	144.477	195.337	106.818	39	232.957
02 50	Impozit pe mijloace de transport detinute persoane de juridice*)	41.000	11.000	103.341	24.336	79.005	17.791		85.550
00 02	Alte taxe pe utilizarea bunurilor, autorizarea utilizarii bunurilor sau pe desfasurare de activitati	61.000	25.000	61.315	74	61.241	61.197		118
02	A6. ALTE IMPOZITE SI TAXE FISCALE	120.000	33.000	253.508	40.823	212.685	117.131	2.456	133.921
50	ALTE IMPOZITE SI TAXE FISCALE	120.000	33.000	253.508	40.823	212.685	117.131	2.456	133.921
00 02	Alte impozite si taxe	120.000	33.000	253.508	40.823	212.685	117.131	2.456	133.921
00 02	C. VENITURI NEFISCALE	120.000	33.000	826.077	444.128	381.949	24.468	343.226	458.383
02	C1. VENITURI DIN PROPRIETATE	8.000	3.000	44.433	23.817	20.616	4.457		39.976
05	VENITURI DIN PROPRIETATE	8.000	3.000	44.433	23.817	20.616	4.457		39.976
30	Venituri din concesiuni si inchirieri	8.000	3.000	44.433	23.817	20.616	4.457		39.976
00 02	Alte venituri din concesiuni si inchirieri de catre institutiile publice	8.000	3.000	44.433	23.817	20.616	4.457		39.976
02	C2. VANZARI DE BUNURI SI SERVICII	112.000	30.000	781.644	420.311	361.333	20.011	343.226	418.407
01	AMENZI, PENALITATI SI CONFISCARI	112.000	30.000	781.644	420.311	361.333	20.011	343.226	418.407
02 01 02	Venituri din amenzi si alte sanctiuni aplicate potrivit dispozitiilor legale	2.000	2.000	335.811	335.811			335.212	599
02 50	Venituri din amenzi si alte sanctiuni aplicate de catre alte institutii de specialitate	2.000	2.000	335.811	335.811			335.212	599
02 03	Alte amenzi, penalitati si confiscari	110.000	28.000	445.833	84.500	361.333	20.011	8.014	417.808
	Varsaminc din sectiunea de functionare pentru finantarea sectiunii de dezvoltare a Inoectului local/eri semnalit minus)	305.000	767.000	1.5.000		1.5.000			


pi-Sub- pa- ra- Titlu col at	Gru- pa / ti- ne	Ar- Ali- ne	Denumire indicator	Prevederi bugetare aprobat la finele perioadei de raportare	Prevederi bugetare trimestriale cumulate	Drepturi constatate		Incasari realizate	Stingeri pe alte cai decat incasari de incasat	Drepturi constatate de incasat	
						Total, din care:	din anii precedenti				
A				1	2	3=4+5	4	5	6	7	8=3-6-7
02	04		Varsaminte din sectiunea de functionare	305.000	202.000	3=4+5	4	5	6	7	8=3-6-7
00	02		IV. SUBVENTII	1.062.000	636.000	15.000	15.000	15.000	15.000		
00			SUBVENTII DE LA ALTE NIVELE ALE ADMINISTRATIEI PUBLICE	1.062.000	636.000	193.235	193.235	193.235	193.235		
02	34		SUBVENTII DE LA BUGETUL DE STAT Subventii pentru acordarea ajutorului pentru incalzirea locuintei si a suplemtului pentru energie alocate pentru consumul de combustibili solizi si/sau petrolieri	829.000	563.000	193.235	193.235	193.235	193.235		
02	41		Subventii de la bugetul de stat pentru finantarea sanatatii	225.000	25.000	14.880	14.880	14.880	14.880		
02	88		Alocari de sume din PNRR aferente asistentei financiare nerambursabile	88.000	22.000	20.189	20.189	20.189	20.189		
02	88	01	Fonduri europene nerambursabile	159.000	159.000	158.166	158.166	158.166	158.166		
		03	Sume aferente TVA	133.000	133.000	132.913	132.913	132.913	132.913		
		89	Alocari de sume din PNRR aferente componentei imprumuturi	26.000	26.000	25.253	25.253	25.253	25.253		
02	89	01	Fonduri din imprumut rambursabil	357.000	357.000						
		03	Sume aferente TVA	300.000	300.000						
02	31		SUBVENTII DE LA ALTE ADMINISTRATII	57.000	57.000						
			Sume alocate din bugetul AFIR, pentru sustinerea protectiei din PNDR 2014-2020	233.000	73.000						
02	34		Sume alocate din bugetul ANCPH pentru finantarea lucrarilor de inregistrare sistematica din cadrul Programului	73.000	73.000						



nr. Sub-para-graf / titlu col	pa- grup- Al-	Al-	Denumire indicator	Prevederi bugetare aprobate la finele perioadei de raportare	Prevederi bugetare trimestriale cumulate	Drepturi constatate		Incasari realizate	Stingeri pe alte cai decat incasari	Drepturi constatate de incasat	
						Total, din care:	din anii precedenti				
A				1	2	3=4+5	4	5	6	7	8=3-6-7
B				169.000							
national de cadastru si carte funciara											
											



Capi- tot	Sub- capi- tot	Pa- ra- graf	Gra- pa / Titlu	Ar- ti- col	Ali- ne- at	Denumire indicator	Credite de angajament				Credite bugetare			Plati efectuate	Angajamente legale de platit	Pag. 1 - /		
							1	2	3	4	5	6	7				8=6-7	9
						A												
						B												
5010						TOTAL CHELTUIELI DIN VENITURI PROPRII SI SUBVENTII												
7010						LOCUINTE, SERVICII SI DEZVOLTARE PUBLICA												
	50					Alte servicii in domeniile locuintelor, serviciilor si dezvoltarii comunate			20.000	5.000	20.000	20.000						
									20.000	5.000	20.000	20.000						
									20.000	5.000	20.000	20.000						



Capi- fol	Sub- capi- fol	Pa- ra- graf	Gru- pa / Titlu	Ar- ti- col	Al- ne- at	Denumire indicator	Credite de angajament			Credite bugetare		Angajamente bugetare	Angajamente legale	Plati efectuate	Angajamente legale de platit	Pag. 2	-1				
							aprobate la finele perioadei de raportare	trimestriale cumulate	aprobate la finele perioadei de raportare	trimestriale cumulate	5							6	7	8=6-7	Cheltuieli efective
A							B														
5010							TOTAL CHELTUIELI DIN VENITURI PROPRII SI SUBVENTII														
	01					CHELTUIELI CURENTE					20.000	5.000	20.000								
	20					TITLUL II BUNURI SI SERVICII					20.000	5.000	20.000								
	20	30				Alte cheltuieli					20.000	5.000	20.000								
	20	30	30			Alte cheltuieli cu bunuri si servicii					20.000	5.000	20.000								
7010							LOCUINTE, SERVICII SI DEZVALSARE PUBLICA														
	01					CHELTUIELI CURENTE					20.000	5.000	20.000								
	20					TITLUL II BUNURI SI SERVICII					20.000	5.000	20.000								
	20	30				Alte cheltuieli					20.000	5.000	20.000								
	20	30	30			Alte cheltuieli cu bunuri si servicii					20.000	5.000	20.000								

Comandatarul R. Institutiei,

Conducatorul compartimentului  
financiar-contabil

pi-Sub-Para-Grupa / titlu col	Denumire indicator	Prevederi bugetare aprobate la finele perioadei de raportare	Prevederi bugetare trimestriale cumulate	Drepturi constatate			Incasari realizate	Singeri pe alte cai decat incasari	Drepturi constatate de incasat
				Total, din care:	din anii precedenti	din anul curent			
A		1	2	3=4+5	4	5	6	7	8=3-6-7
01 10	TOTAL VENITURI-VENITURI PROPRII,SUBVENTII								
02	I. VENITURI CURENTE	20.000	5.000						
00	C. VENITURI NEFISCALE	20.000	5.000						
00	CI. VENITURI DIN PROPRIETATE	20.000	5.000						
10	VENITURI DIN PROPRIETATE	20.000	5.000						
05	Venituri din concesiuni si inchirieri	20.000	5.000						
	Alte venituri din concesiuni si inchirieri de catre institutiile publice	20.000	5.000						