

COMUNA MARUNTEI  
JUDETUL OLT  
Cui 5148335

DAREA DE SEAMA  
31.12.2022

Capi- tol	Sub- capi- tol	Pa- ra- graf	Gra- da / Titlu col	Ar- ti- col	Al- ne- at	Denumire indicator	Prevederi bugetare initiale	Prevederi bugetare definitive	Drepturi constatate			Incasari realizate	Sugeri pe alte cai decat incasari	Drepturi constatate de incasat
									Total, din care:	din ani precedenti	din anul current			
A						B	1	2	3-4+5	4	5	6	7	8=3-6-7
0001	10					TOTAL VENITURI-VENTURI PROPRII,SUBVENTII	20.000	20.000						
0002						I. VENITURI CORENTE	20.000	20.000						
2900						C. VENITURI NEFISCALE	20.000	20.000						
3300						C.7. VANZARI DE BUNURI SI SERVICII	20.000	20.000						
3610						DIVERSE VENITURI	20.000	20.000						
	50					Alte venituri	20.000	20.000						



TOTAL JUDET

Capi- tot	Sub- capi- tot	Pa- ra- graf	Pa- pa / Titlu cel	Ar- bi- col	Al- ne- at	Denumire indicator	Credite de angajament		Credite bugetare		Angajamente bugetare	Angajamente legale	Plati efectuate	Angajamente legale de platit	Cheltuieli efective
							1	2	3	4					
5010							<b>A</b>								
							<b>B</b>								
							TOTAL CHELTUIELI DIN VENITURI PROPRII SI SUBVENTII								
			01			CHELTUIELI CURENTE			20.000	20.000	20.000				
			20			TITLUL II BUNURI SI SERVICII			20.000	20.000	20.000				
			20	30		Alte cheltuieli			20.000	20.000	20.000				
			20	30	30	Alte cheltuieli cu bunuri si servicii			20.000	20.000	20.000				
			01			LOCUINTE, SERVICII SI DEZVOLTARE PUBLICA			20.000	20.000	20.000				
			20			CHELTUIELI CURENTE			20.000	20.000	20.000				
			20	30		TITLUL II BUNURI SI SERVICII			20.000	20.000	20.000				
			20	30		Alte cheltuieli			20.000	20.000	20.000				
			20	30	30	Alte cheltuieli cu bunuri si servicii			20.000	20.000	20.000				

Conducatorul Institutului

Conducatorul compartimentului

Capit-Sub- capit- ra- toil	Pa- ra- graf	Cru- pa / Titlu col	Ar- hi- ve- ne- at	Denumire indicator	Prevederi bugetare initiale	Prevederi bugetare definitive	Drepturi constatate			Incasari realizate	Stingeri pe ale cai decat incasari	Drepturi constatate de incasat
							Total, din care:	din anii precedenti	din anul curent			
A				B	1	2	3=4+5	4	5	6	7	8=3-6-7
0001	02			TOTAL VENITURI-BUGET LOCAL	12.188.000	13.488.000	10.302.650	1.332.078	8.970.572	8.931.621	143.173	1.227.856
0002				E. VENITURI CURENTE	5.470.000	6.474.000	7.701.816	1.332.078	6.369.738	6.330.787	143.173	1.227.856
0003				A. VENITURI FISCALE	3.853.000	6.314.000	7.153.364	906.375	6.246.989	6.216.510	137.006	799.848
0004				A.1. IMPOZIT PE VENIT, PROFIT SI CASTIGURI DIN CAPITAL	1.251.000	1.252.000	1.181.009		1.181.009	1.181.009		
0300	02			A.1.2. IMPOZIT PE VENIT, PROFIT SI CASTIGURI DIN CAPITAL, DE LA PERSOANE FIZICE	1.251.000	1.252.000	1.181.009		1.181.009	1.181.009		
0302	18			IMPOZIT PE VENIT	4.000	4.000	3.838		3.838	3.838		
				Impozitul pe veniturile din transferul proprietatilor imobiliare din patrimoniul personal	4.000	4.000	3.838		3.838	3.838		
0402	01			COTE SI SIMBE DEPALCATE DIN IMPOZITUL PE VENIT	1.247.000	1.248.000	1.177.171		1.177.171	1.177.171		
0402	04			Cate defalcate din impozitul pe venit	922.000	922.000	451.311		451.311	451.311		
				Sume alocate din cotele defalcate din impozitul pe venit pentru echilibrarea bugetelor locale	575.000	576.000	575.860		575.860	575.860		
0402	05			Sume repozitionate din Fondul la dispozitia Consiliului Judetean	150.000	150.000	150.000		150.000	150.000		
0700	02			A3 IMPOZITE SI TAXE PE PROPRIETATE IMPOZITE SI TAXE PE PROPRIETATE	416.000	549.000	1.304.721	774.604	530.117	539.137	136.982	628.608
0702	01			Impozit si taxa pe cladiri	107.000	117.000	256.507	122.801	113.206	115.515		136.982
				Impozit pe cladiri de la persoane fizice	95.000	105.000	218.795	118.518	100.277	104.965		113.830
0702	01	02		Impozit si taxa pe cladiri de la persoane juridice	12.000	12.000	17.712	4.283	13.429	10.550		7.162





Capi- toi	Sub- capi- toi	Pa- ra- graf	Cru- pa / Titlu	Ar- hi- ve- al	Denumire indicator	Prevederi bugetare initiale	Prevederi bugetare definitive	Drepturi constatate			Incasari realizate	Stingeri pe alte cai decat incasari	Drepturi constatate de incasat
								Total, din care:	din anii precedenti	din anul curent			
A					B	1	2	3=4+5	4	5	6	7	8=3-6-7
1602	02				deținute de persoane fizice*) Impozit pe mijloace de transport deținute persoane de juridice*)	129.000	129.000	248.597	106.416	142.181	128.679		119.618
1602	50				Alte taxe pe utilizarea bunurilor, autorizarea utilizarii bunurilor sau pe desființare de activități	23.000	51.000	73.458	25.331	48.127	39.956		33.502
1800	02				A6. ALTE IMPOZITE SI TAXE FISCALE	17.000	25.000	28.021		26.927	28.027		
1802					ALTE IMPOZITE SI TAXE FISCALE	2.000	55.000	94.106	94.106	94.106	56.286		57.820
50					Alte impozite si taxe	2.000	55.000	94.106	94.106	94.106	56.286		37.820
2900	02				C. VENITURI NEFISCALE			94.106			56.286		37.820
3000					C1. VENITURI DIN PROPRIETATE	117.000	120.000	548.452	425.703	122.749	114.277	6.167	428.008
3002					VENITURI DIN PROPRIETATE	22.000	22.000	21.903	6.224	15.679	8.350		13.553
05					Venituri din concesiuni si inchirieri	22.000	22.000	21.903	6.224	15.679	8.350		13.553
30					Alte venituri din concesiuni si inchirieri de catre institutiile publice	22.000	22.000	21.903	6.224	15.679	8.350		13.553
3300	02				C2. VANZARI DE BUNURI SI SERVICII	95.000	98.000	526.549	419.479	107.070	105.927	6.167	414.855
3302					VENITURI DIN PRESTARI DE SERVICII SI ALTE ACTIVITATI	95.000	98.000	526.549	419.479	107.070	105.927	6.167	414.855
3302	28				Venituri din recuperarea cheltuielilor de judecata, impozitii si despagubiri			32		32	32		
3502	01				AMENZI, PENALITATI SI CONSPISCARI	93.000	98.000	526.517	419.479	107.038	105.895	6.167	414.555
3502	01				Venituri din amenzi si alte sanctiuni aplicate potrivit dispozitiilor legale			32		32	32		
3502	01				Venituri din amenzi si alte sanctiuni aplicate de catre alte institutii de specialitate		1.000	336.464	336.464		1.878	6.167	328.419
3502	01						1.000	336.464	336.464		1.878	6.167	328.419

Capit- tot	Sub- capit- tot	Pa- ra- graf	Gr- pa / Titlu	Ar- ti- col	Al- ne- at	Denumire indicator	Prevederi bugetare initiale	Prevederi bugetare definitive	Drepturi constatate			Incasari realizate	Singerii pe ale cai decat incasari	Drepturi constatate de incasat
									Total, din care:	din anii precedenti	din anul current			
A						B	1	2	3=4+5	4	5	6	7	8=3+6-7
3502	50					Alte amenzi, penalti si confiscari	95.000	97.000	190.053	83.015	107.038	104.017		86.056
3702	03					Varsaminte din sectiunea de functionare pentru finantarea sectiunii de dezvoltare a bugetului local(cu scamaul minus)	-100.000	-373.000	305.869	305.869	305.869	305.869		
3702	04					Varsaminte din sectiunea de functionare IV. SUBVENTII	100.000	373.000	-305.869		-305.869	-305.869		
4200	02					SUBVENTII DE LA ALTE NIVELELE ADMINISTRATIEI PUBLICE	1.323.000	1.659.000	1.216.766		1.216.766	1.216.766		
4202	34					SUBVENTII DE LA BUDGETUL DE STAT	1.323.000	1.659.000	1.216.766		1.216.766	1.216.766		
						Subventii pentru acordarea ajutoarelor pentru incalzirea locuintei si a suplimentului pentru energie alocate pentru consumul de combustibili solizi sub/sau petroliferi	128.000	274.000	270.301		270.301	270.301		
						Subventii de la bugetul de stat pentru finantarea sanatatii	70.000	206.000	205.568		205.568	205.568		
4302	08					SUBVENTII DE LA ALTE ADMINISTRATII	68.000	68.000	64.733		64.733	64.733		
						Subventii primite de la bugetele constituitor locale si judetene pentru ajutoare in situatii de extrema dificultate	1.185.000	1.385.000	946.465		946.465	946.465		
4302	31					Suma alocate din bugetul AFIR pentru sustinerea proiectelor din PNDR 2014-2020	1.025.000	200.000	200.000		200.000	200.000		
4302	34					Suma alocate din bugetul ANCP pentru finantarea lucrarilor de investigare sistematica din cadrul Programului	1.025.000	1.025.000	589.618		589.618	589.618		



Capi- tot	Sub- capi- tot	Pa- ra- graf	Cru- pa / Titlu	Ar- ti- col	Alb- ne- at	Denumire indicator	Prevederi bugetare initiale	Prevederi bugetare definitive	Drepturi constatate			Incasari realizate	Stingeri pe alee cai decat incasari	Drepturi constatate de incasat
									Total, din care:	din anii precedenti	din anul current			
A						B	1	2	3=4+5	4	5	6	7	8=3-6-7
4802						national de cadastru si carte funciara SUME PRIMITE DE LA UE/ALTI DONATORI IN CONTUL PLATILOR EFECTUATE SI PREFINANTARI	160.000	160.000	156.847		156.847	156.847		
4802	04					AFERENTE CADRULI FINANCIAR 2014-2020 Fondul European Agricol de Dezvoltare Rurala (FEADR)	5.395.000	5.395.000	1.384.068		1.384.068	1.384.068		
4802	04	01				Sume primite in contul platilor efectuate in anul curent	5.395.000	5.395.000	1.384.068		1.384.068	1.384.068		



## TOTAL JUDET

Capit- ol	Sub- capit- ol	Pa- ra- graf / Titlu	Gra- pa / Titlu	Ar- ti- col	Al- ne- at	Denumire indicator	Credite de angajament		Credite bugetare		Angajamente	Angajamente	Plati efectuate	Angajamente legale de plati	Credite efective	
							initiale	definitive	initiale	definitive	bugetare	legale				8-6-7
A							B									
5002						TOTAL CHELTUIELI	1	2	3	4	5	6	7	8-6-7	9	
5100	02					Partea I-a SERVICII PUBLICE GENERALE	11.314.000	11.314.000	16.799.000	18.009.000	18.004.000	9.879.750	9.879.750	9.879.750	7.571.160	
5102						AUTORITATI PUBLICE SI ACTIUNI EXTERNE			1.717.000	1.899.000	1.794.000	1.872.505	1.872.505	1.872.505	1.837.692	
	01					Autoritati executive si legislative			1.712.000	1.857.000	1.857.000	1.837.195	1.837.195	1.837.195	1.805.913	
					03	Autoritati executive			1.712.000	1.857.000	1.857.000	1.837.195	1.837.195	1.837.195	1.805.913	
5402						ALTE SERVICII PUBLICE GENERALE			5.000	42.000	37.000	35.310	35.310	35.310	31.779	
	05					Fond de rezerva bugetara la dispozitia autoritatilor locale			5.000	37.000	37.000	35.310	35.310	35.310	31.779	
5402	50					Alte servicii publice generale										
6000	02					Partea II-a APARARE, ORDINE PUBLICA SI SIGURANTA NATIONALA										
6102						ORDINE PUBLICA SI SIGURANTA NATIONALA			360.000	365.000	365.000	357.080	357.080	357.080	351.549	
	05					Protecție civilă și protecția contra incendului (protecție civilă normativă)			360.000	365.000	365.000	357.080	357.080	357.080	351.549	
6102	50					Alte cheltuieli în domeniul ordinii publice și siguranței naționale			10.000							
6500	02					Partea III-a CHELTUIELI SOCIALE-CULTURALE INVATAMANT	450.000	450.000	2.994.000	3.546.000	3.546.000	3.275.233	3.275.233	3.275.233	3.020.805	
6502						Invatamant secundar	450.000	450.000	754.000	1.045.000	1.045.000	819.881	819.881	819.881	575.520	
	04					Invatamant secundar inferior	450.000	450.000	749.000	1.034.000	1.034.000	809.791	809.791	809.791	565.272	
					01	Alte cheltuieli în domeniul invatamantului	450.000	450.000	749.000	1.034.000	1.034.000	809.791	809.791	809.791	565.272	
6602						SANATATE			5.000	11.000	11.000	10.090	10.090	10.090	10.248	
	08					Servicii de sanatate publica			70.000	70.000	70.000	66.517	66.517	66.517	66.804	
6702						CULTURA, RECREERE SI RELIGIE			337.000	371.000	371.000	353.678	353.678	353.678	332.348	

Capi- tot	Sub- capi- tot	Pa- ra- graf	Cra- pa / Titlu	Ar- ti- col	Al- ne- af	Denumire indicator	Credite de angajament		Credite bugetare		Angajamente bugetare	Angajamente legale	Plati efectuate	Angajamente legale de platit	Cheltuieli efective	
							initiale	definitive	initiale	definitive						
						<b>A</b>	<b>B</b>	1	2	3	4	5	6	7	8-6-7	9
6702	03					02	Servicii culturale			157.000	167.000	167.000	161.483	161.483		161.483
							Biblioteci publice comunale, orasnesti, municipale									
6702	03	07				05	Clazine culturale			123.000	123.000	123.000	121.676	121.676		122.884
							Clazine culturale			34.000	44.000	44.000	39.807	39.807		38.807
						01	Servicii recreative si sportive			140.000	170.000	170.000	158.187	158.187		136.649
							Sport			140.000	170.000	170.000	158.187	158.187		136.649
						50	Alte servicii in domeniile culturii, recreerii si religiei			40.000	34.000	34.000	34.000	34.000		34.000
6802						05	ASIGURARI SI ASISTENTA SOCIALA			1.833.000	2.060.000	2.060.000	2.033.165	2.033.165		2.046.141
							Asistenta sociala in caz de boii si invaliditati			1.751.000	1.826.000	1.826.000	1.799.597	1.799.597		1.812.573
6802	05	02				15	Asistenta sociala in caz de invaliditate			1.751.000	1.826.000	1.826.000	1.799.597	1.799.597		1.812.573
						01	Prevenirea excluderii sociale			206.000	206.000	206.000	205.568	205.568		205.568
						50	Ajutor social			70.000	206.000	206.000	205.568	205.568		205.568
							Alte cheltuieli in domeniul asigurarilor si asistentei sociale			12.000	28.000	28.000	28.000	28.000		28.000
6802	50	50					Alte cheltuieli in domeniul asistentei sociale			12.000	28.000	28.000	28.000	28.000		28.000
7000	02						Partea IV-a SERVICII SI DEZVOI TARE PUBLICA, LOCUINTE, MEDIU SI APE			10.777.000	10.888.000	10.888.000	10.888.000	10.888.000		917.907
							LOCUINTE, SERVICII SI DEZVOI TARE PUBLICA			9.988.000	10.477.000	10.503.000	2.732.188	2.732.188		539.526
7002						05	Alimentare cu apa si amenajari hidroclimatice			9.988.000	10.477.000	10.477.000	2.220.603	2.220.603		25.193
						01	Alimentare cu apa			9.988.000	10.477.000	10.477.000	2.220.603	2.220.603		25.193
						06	Iluminat public si electrificari			10.057.000	9.988.000	9.988.000	2.220.603	2.220.603		25.193
						50	Alte servicii in domeniile locuintelor, serviciilor si dezvoltarii comunale			260.000	355.000	355.000	354.738	354.738		357.486
										160.000	160.000	160.000	156.847	156.847		156.847

Capi- tot	Sub- capi- tot	Pa- ra- graf	Cru- pa / Titlu	Ar- ti- col	Al- ne- at	Denumire indicator	Credite de angajament		Credite bugetare		Angajamente bugetare	Angajamente legale	Pai efectuate	Angajamente legale de plati	Cechuaj efectiv
							initiale	definitive	initiale	definitive					
A							B								
7402							1	2	3	4	5	6	7	8-6-7	9
	05					PROTECTIA MEDIULUI									
		01				Salubritate si gestionarea deseurilor Salubritate			300.000 300.000	385.000 385.000	385.000 385.000	361.495 361.495	361.495 361.495		378.381 378.381
	8302					Partea V-a-ACTIUNI ECONOMICE AGRICULTURA, SILVICULTURA, SI VANATORIE			876.000 861.000	876.000 1.311.000	876.000 1.311.000	1.283.249 1.283.249	1.283.249 1.283.249		1.443.187
	8302	03				Agricultura			10.000 10.000	5.000 5.000	5.000 5.000	3.564 3.564	3.564 3.564		3.564
						Protectia plantelor si carantina									
						Fitosanitara			10.000	5.000	5.000	3.564	3.564		3.564
	8402					TRANSPORTURI			876.000 876.000	876.000 876.000	876.000 876.000	1.279.685 1.279.685	1.279.685 1.279.685		1.439.623
		03				Transport rutier			876.000	876.000	876.000	1.279.685	1.279.685		1.439.623
						Drumuri si poduri			876.000	876.000	876.000	1.279.685	1.279.685		1.439.623

TOTAL JUDET

Capi- tol	Sub- capi- tra- tol	Pa- gra- Titu	Ar- te- col	Al- ne- at	Denumire indicator	Credite de angajament		Credite bugetare		Angajamente bugetare	Angajamente legale	Plati efectuate	Angajamente legale de platit	Cheltuieli efective
						1 initiale	2 definitive	3 initiale	4 definitive					
TOTAL CHELTUIELI						13.314.000	13.314.000	16.709.000	18.009.000	18.009.000	9.879.750	9.879.750	8-6-7	7.571.140
01					CHELTUIELI CURENTE	9.957.000	9.957.000	15.623.000	16.652.000	16.652.000	8.705.574	8.705.574		6.283.269
10					TITLUL I CHELTUIELI DE PERSONAL			2.400.000	2.491.000	2.491.000	2.420.458	2.420.458		2.462.319
10	01				Cheltuieli salariale in bani			2.297.000	2.344.000	2.344.000	2.319.457	2.319.457		2.340.531
10	01	01			Salarii de baza			1.964.000	2.009.000	2.009.000	1.994.852	1.994.852		2.012.937
10	01	05			Sporuri pentru conditii de munca			58.000	58.000	58.000	52.935	52.935		53.375
10	01	12			Indemnizatii platite unor persoane din altara unitati									
10	01	17			Indemnizatii de hrana			134.000	134.000	134.000	132.912	132.912		132.912
10	02				Cheltuieli salariale in natura			141.000	141.000	141.000	138.758	138.758		141.307
10	02	06			Vouchere de vacanta			54.000	52.000	52.000	50.750	50.750		50.750
10	03				Contributii			54.000	52.000	52.000	50.750	50.750		50.750
10	03	07			Contributia asiguratorie pentru munca			49.000	50.000	50.000	50.251	50.251		51.038
20					TITLUL II BUNURI SI SERVICII			49.000	55.000	55.000	50.251	50.251		51.038
20	01				Bunuri si servicii			1.825.000	2.467.000	2.467.000	2.358.294	2.358.294		2.759.066
20	01	01			Furnituri de birou			768.000	1.132.000	1.132.000	1.117.130	1.117.130		908.374
20	01	03			Incalziri, iluminati si forta motrica			19.000	22.000	22.000	20.929	20.929		20.169
20	01	04			Apa, canal si salubritate			75.000	105.000	105.000	92.234	92.234		28.418
20	01	05			Carburanti si lubrifianti			10.000	12.000	12.000	8.250	8.250		8.250
20	01	06			Prese de schimb			5.000						
20	01	07			Transport			10.000						
20	01	08			Posta, telecomunicatii, radio, tv, internet			11.000	46.000	46.000	38.420	38.420		38.240
20	01	30			Alte bunuri si servicii pentru intretinere si functionare			43.000	38.000	38.000	35.727	35.727		32.257
20	02				Reparatii curente			595.000	909.000	909.000	863.718	863.718		777.060
								317.000	430.000	430.000	422.372	422.372		428.414



Capi- tol	Sub- capi- tol	Pa- gra- fiu	Cru- pa / Titlu	Ar- te- col	Al- ne- at	Denumire indicator	Credite de angajament		Credite bugetare		Angajamente bugetare	Angajamente legale	Parti efectuate	Angajamente legale de parti	Cheltuieli efective
							initiale	definitive	initiale	definitive					
A						B									
20	30					Alte cheltuieli	1	2	3	4	5	6	7	8-6-7	9
20	30	30				Alte cheltuieli cu bunuri si servicii			740.000	905.000	905.000	876.644	876.644		896.278
50						TITLUL V FONDURI DE REZERVA			740.000	905.000	905.000	876.644	876.644		896.278
50	04					Fond de rezerva bugetara la dispozitia autoritatilor locale			5.000	5.000					
57						TITLUL VIII ASISTENTA SOCIALA			5.000	5.000					
57	02					Ajutoare sociale			1.389.000	1.552.000	1.552.000	1.537.780	1.537.780		1.538.484
57	02	01				Ajutoare sociale in numerar			1.389.000	1.552.000	1.552.000	1.537.780	1.537.780		1.538.484
57	02	03				Treburile de cresti si tichete sociale pentru gradinita			1.384.000	1.541.000	1.541.000	1.527.690	1.527.690		1.528.394
58						TITLUL X PROIECTE CU FINANTARE DIN FONDURI EXTERNE NERAMBURSABILE			5.000	11.000	11.000	10.090	10.090		10.090
58	01					CAI DRULI FINANCIAR 2014-2020			9.957.000	9.957.000	9.957.000	2.195.410	2.195.410		
58	01	02				Programa din Fondul European de Dezvoltare Regionala (FEDR)			9.957.000	9.957.000	9.957.000	2.195.410	2.195.410		
58	01	02				Finantarea externa nerambursabila			9.957.000	9.957.000	9.957.000	2.195.410	2.195.410		
58	04					Programa din Fondul European Agricol de Dezvoltare Rurala (FEADR)			9.957.000	9.957.000	9.957.000	2.195.410	2.195.410		
58	04	02				Finantarea externa nerambursabila			9.957.000	9.957.000	9.957.000	2.195.410	2.195.410		
59						TITLUL XI ALTE CHELTUIELI			49.000	220.000	220.000	193.632	193.632		45.400
59	01					Burse			49.000	220.000	220.000	193.632	193.632		45.400
70						CHELTUIELI DE CAPITAL			1.357.000	1.357.000	1.357.000	1.285.871	1.285.871		45.400
71						TITLUL XV ACTIVE NEFINANCIARE			1.357.000	1.357.000	1.357.000	1.285.871	1.285.871		1.285.871
71	01					Active fixe			1.357.000	1.357.000	1.357.000	1.285.871	1.285.871		1.285.871
71	01	01				Constructii			1.357.000	1.357.000	1.357.000	1.285.871	1.285.871		1.285.871
71	01	02				Masini, echipamente si mijloace de			1.357.000	1.357.000	1.357.000	1.285.871	1.285.871		1.285.871





Capi- tot	Sub- capi- tot	Pa- tra- graf	Gra- da / Titlu	Ar- ti- col	Al- te- ne- ad	Denumire indicator	Credite de angajament		Credite bugetare		Angajamente bugetare	Angajamente legale	Pofti efectuate	Angajamente legale de platit	Cheliuti efective
							1	2	3	4					
A							B								
						20 01 30	Alte bunuri si servicii pentru intretinere si functionare								
						70	CHELTUIELI DE CAPITAL			251.000	436.000	436.000	425.962	425.962	375.742
						71	TITLUL XV ACTIVE NEFINANCIARE								15.629
						71 01	Active fixe								15.629
						71 01 01	Constructii								15.629
						71 01 02	Masini, echipamente si mijloace de transport								206
						71 01 03	Mobilier, aparatura birou si alte active corporale								11.080
5402						01	ALTE SERVICII PUBLICE GENERALE			5.000	42.000	37.000	35.310	35.310	4.345
						20	CHELTUIELI CURENTE			5.000	42.000	37.000	35.310	35.310	31.779
						20 01	TITLUL II BUNURI SI SERVICII								31.779
						20 01 30	Bunuri si servicii								31.779
						50	Alte bunuri si servicii pentru intretinere si functionare								31.779
						50 04	TITLUL V FONDURI DE REZERVA			5.000	37.000	37.000	35.310	35.310	31.779
6000 02							Fond de rezerva bugetara la dispozitia autoritatilor locale			5.000	37.000	37.000	35.310	35.310	31.779
							Partea II-a A/PARARE, ORDINE PUBLICA SI SIGURANTA NATIONALA								
6102						01	ORDINE PUBLICA SI SIGURANTA NATIONALA			360.000	365.000	365.000	357.080	357.080	351.549
						10	CHELTUIELI CURENTE			360.000	365.000	365.000	357.080	357.080	351.549
						10 01	TITLUL I CHELTUIELI DE PERSONAL			334.000	348.000	348.000	341.319	341.319	335.728
						10 01 01	Cheltuieli salariale in bani			250.000	264.000	264.000	263.740	263.740	237.719

Capi- tol	Sub- capi- tol	Pa- ra- graf	Titlu	Ar- te- col	Alf- ne- at	Denumire indicator	Credite de angajament		Credite bugetare		Angajamente bugetare	Angajamente legale	Parti electuate	Angajamente legale de partid	Cheltuieli efective
							1	2	3	4					
A						B									
						10 01 05	Sporuri pentru conditii de munca								
						10 01 17	Indemnizati de brana			58.000	58.000	58.000	52.935	52.935	51.375
						10 02	Cheltuieli salariale in natura			26.000	26.000	26.000	24.644	24.644	24.644
						10 02 06	Vouchere de vacanta			9.000	9.000	9.000	8.700	8.700	8.700
						10 03	Contributii			9.000	9.000	9.000	8.700	8.700	8.700
						10 03 07	Contributia asiguratorie pentru munca			7.000	8.000	8.000	7.061	7.061	7.111
						20	TITLUL II BUNURI SI SERVICII			7.000	8.000	8.000	7.061	7.061	7.111
						20 30	Alte cheltuieli			10.000	10.000	10.000			
						20 30 30	Alte cheltuieli cu bunuri si servicii			10.000	10.000	10.000			
6500 02							Partea III-a CHELTUIELI SOCIALE-CULTURALE			10.000	10.000	10.000			
							INVATAMANT			2.994.000	3.546.000	3.546.000	3.273.233	3.273.233	3.020.805
						01	CHELTUIELI CURENTE			754.000	1.045.000	1.045.000	819.887	819.887	575.530
						20	TITLUL II BUNURI SI SERVICII			308.000	595.000	595.000	528.211	528.211	311.680
						20 01	Bunuri si servicii			224.000	343.000	343.000	304.098	304.098	225.799
						20 01 01	Primituri de birou			224.000	343.000	343.000	304.098	304.098	225.799
						20 01 03	Incalziri, iluminat si forta motrica			4.000	11.000	11.000	10.201	10.201	10.201
						20 01 04	Apa, canal si salubritate			60.000	77.000	77.000	69.999	69.999	12.249
						20 01 07	Transport			10.000	12.000	12.000	8.250	8.250	8.250
						20 01 08	Posta, telecomunicatii, radio, tv, internet			11.000	46.000	46.000	38.420	38.420	38.240
						20 01 30	Alte bunuri si servicii pentru intretinere si functionare			9.000	9.000	9.000	6.776	6.776	6.776
						57	TITLUL VIII ASISTENTA SOCIALA			130.000	188.000	188.000	170.452	170.452	160.083
						57 02	Ajutoare sociale			31.000	32.000	32.000	30.481	30.481	30.481
						57 02 01	Ajutoare sociale in numerar			31.000	32.000	32.000	30.481	30.481	30.481
						57 02 03	Tehnici de cresta si tehnici			26.000	21.000	21.000	20.391	20.391	20.391

Capit- ol	Sub- capit- ol	Pa- ra- graf	Titlu	Ar- ti- col	Alf- ne- at	Denumire indicator	Credite de angajament		Credite bugetare		Angajamente bugetare	Angajamente legale	Parti efectuate	Angajamente legale de platit	Crestutii efective
							1	2	3	4					
A							B								
						sociale pentru gradinita									
						TITLUL XI ALTE CHELTUIELI									
						Burse	5,000	11,000	11,000	11,000	10,090	10,090	10,090		10,090
						59 01	49,000	220,000	220,000	220,000	193,632	193,632	193,632		45,400
						70	49,000	220,000	220,000	220,000	193,632	193,632	193,632		45,400
						CHELTUIELI DE CAPITAL									
						TITLUL XV ACTIVE NEFINANCIARE									
						71 01	450,000	450,000	450,000	450,000	291,670	291,670	291,670		263,840
						71 01 01	450,000	450,000	450,000	450,000	291,670	291,670	291,670		263,840
						71 01 03	450,000	450,000	450,000	450,000	291,670	291,670	291,670		263,840
						Mobilier, aparatura birourii si alte active corporale									
						71 01 30									158
						Alte active fixe									
						(inclusiv reparatii capitale)									
						6602	450,000	450,000	450,000	450,000	291,670	291,670	291,670		263,682
						SANATATE									
						01	70,000	70,000	70,000	70,000	66,517	66,517	66,517		66,806
						10	70,000	70,000	70,000	70,000	66,517	66,517	66,517		66,804
						10 01	70,000	70,000	70,000	70,000	66,517	66,517	66,517		66,804
						CHELTUIELI CURENTE									
						TITLUL I CHELTUIELI DE PERSONAL									
						Chesterul salariale in bani									
						10 01 01	66,000	66,000	66,000	66,000	63,641	63,641	63,641		63,922
						Salarii de baza									
						10 01 17	61,000	61,000	61,000	61,000	59,966	59,966	59,966		60,089
						Indemnizatii de hrana									
						10 02	5,000	5,000	5,000	5,000	3,675	3,675	3,675		3,833
						Chesterul salariale in natura									
						10 02 06	2,000	2,000	2,000	2,000	1,450	1,450	1,450		1,450
						Vouchere de vacanta									
						10 03	2,000	2,000	2,000	2,000	1,450	1,450	1,450		1,450
						Contributii									
						10 03 07	2,000	2,000	2,000	2,000	1,426	1,426	1,426		1,432
						Contributia asiguratorie pentru munca									
						6702	337,000	371,000	371,000	371,000	353,670	353,670	353,670		332,340
						CULTURA, RECREERE SI RELIGIE									
						CHELTUIELI CURENTE									
						TITLUL I CHELTUIELI DE PERSONAL									
						Chesterul salariale in bani									
						10 01	123,000	123,000	123,000	123,000	121,676	121,676	121,676		122,884
						Salarii de baza									
						10 01 01	117,000	117,000	117,000	117,000	116,276	116,276	116,276		117,456
						Indemnizatii de hrana									
						10 01 17	108,000	109,000	109,000	109,000	108,548	108,548	108,548		109,721
						9,000	8,000	8,000	8,000	8,000	7,735	7,735	7,735		7,735



Capi- tol	Sub- capi- tol	Pa- ra- graf	Titu- lu	Ar- ti- col	AB- ne- at	Denumire indicator	Credite de angajament		Credite bugetare		Angajamente bugetare	Angajamente legale	Parti efectuate	Angajamente legale de platit	Cheltuieli efective
							initiale	definitive	initiale	definitive					
A							B								
							1	2	3	4	5	6	7	B=6-7	9
			10	02		Cheltuieli salariale in natura			1.000	3.000	3.000	2.900	2.900		2.900
			10	02	06	Vouchere de vacanta			3.000	3.000	3.000	2.900	2.900		2.900
			10	03		Contributii			1.000	3.000	3.000	2.500	2.500		2.500
			10	03	07	Contributia asiguratorie pentru munca			3.000	3.000	3.000	2.500	2.500		2.528
			20			TITLUL II HONORII SI SERVICII			214.000	248.000	248.000	231.994	231.994		209.456
			20	01		Banuri si servicii			214.000	248.000	248.000	231.994	231.994		209.456
			20	01	30	Alte bunuri si servicii pentru intretinere si functionare:			214.000	248.000	248.000	231.994	231.994		209.456
6802						ASIGURARI SI ASISTENTA SOCIALA			214.000	248.000	248.000	231.994	231.994		209.456
			01			CHELTUIELI CURENTE			1.833.000	2.060.000	2.060.000	2.033.165	2.033.165		2.046.141
			10			TITLUL I CHELTUIELI DE PERSONAL			1.833.000	2.060.000	2.060.000	2.033.165	2.033.165		2.046.141
			10	01		Cheltuieli salariale in bani			475.000	540.000	540.000	525.866	525.866		538.738
			10	01	01	Salarii de baza			447.000	512.000	512.000	498.834	498.834		510.740
			10	01	17	Indemnizatii de hrana			395.000	455.000	455.000	442.700	442.700		452.871
			10	02		Cheltuieli salariale in natura			52.000	57.000	57.000	56.134	56.134		57.869
			10	02	06	Vouchere de vacanta			18.000	16.000	16.000	15.950	15.950		15.950
			10	03		Contributii			18.000	16.000	16.000	15.950	15.950		15.950
			10	03	07	Contributia asiguratorie pentru munca			10.000	12.000	12.000	11.082	11.082		11.448
			57			TITLUL VIII ASISTENTA SOCIALA			1.358.000	1.520.000	1.520.000	1.507.299	1.507.299		1.508.003
			57	02		Ajutoare sociale			1.358.000	1.520.000	1.520.000	1.507.299	1.507.299		1.508.003
			57	02	01	Ajutoare sociale in numerar			1.358.000	1.520.000	1.520.000	1.507.299	1.507.299		1.508.003
7000	02					Partea IV-a SERVICII SI DEZVOLTAARE PUBLICA, LOCUINTE, MEDII SI APLI LOCUINTE, SERVICII SI DEZVOLTAARE PUBLICA CHELTUIELI CURENTE			10.777.000	10.888.000	10.888.000	10.503.000	10.503.000		9.917.907
7002						TITLUL II HONORII SI SERVICII			10.477.000	10.503.000	10.503.000	2.732.188	2.732.188		539.526
			01						9.988.000	9.988.000	9.988.000	2.706.995	2.706.995		514.233
			20						9.957.000	9.957.000	9.957.000	511.585	511.585		514.333

Capi- tol	Sub- capi- tol	Pa- ra- graf	Gr- pa / Titlu col	Ar- ti- col	AR- ne- at	Denumire indicator	Credite de angajament		Credite bugetare		Angajamente bugetare	Angajamente legale	Parti efectuate	Angajamente legale de platit	Cheltuieli efective
							initiate	definitive	initiate	definitive					
A							B								
	20		30			Alte cheltuieli	1								
	20		30	30		Alte cheltuieli cu bunuri si servicii									
	58					TITLUL X PROIECTE CU FINANTARE DIN FONDURI EXTERNE NEKAMBURSABILE CADRULUI FINANCIAR 2014-2020									
	58	01				Programe din Fondul European de Dezvoltare Regionala (FERD)	9 957 000	9 957 000	9 957 000	9 957 000	9 957 000	2 195 410	2 195 410	2 195 410	514 333
	58	01	02			Finantarea externa nerambursabila	9 957 000	9 957 000	9 957 000	9 957 000	9 957 000	2 195 410	2 195 410	2 195 410	
	58	04				Programe din Fondul European Agricol de Dezvoltare Rurala (FEADR)									
	58	04	02			Finantarea externa nerambursabila	9 957 000	9 957 000	9 957 000	9 957 000	9 957 000	2 195 410	2 195 410	2 195 410	
	70					CHELTUIELI DE CAPITAL	9 957 000	9 957 000	9 957 000	9 957 000	9 957 000	2 195 410	2 195 410	2 195 410	
	71					TITLUL XV ACTIVE FINANCIARE									
	71	01				Active fixe	31 000	31 000	31 000	31 000	31 000	25 193	25 193	25 193	25 193
	71	01	30			Alte active fixe	31 000	31 000	31 000	31 000	31 000	25 193	25 193	25 193	25 193
	7402					(inclusiv reparatii capitale)									
	7402					PROTECTIA MEDIULUI	31 000	31 000	31 000	31 000	31 000	25 193	25 193	25 193	25 193
	01					CHELTUIELI CURENTE	300 000	385 000	385 000	385 000	385 000	361 495	361 495	361 495	378 381
	20					TITLUL II BUNURI SI SERVICII	300 000	385 000	385 000	385 000	385 000	361 495	361 495	361 495	378 381
	20	30				Alte cheltuieli	300 000	385 000	385 000	385 000	385 000	361 495	361 495	361 495	378 381
	20	30	30			Alte cheltuieli cu bunuri si servicii	300 000	385 000	385 000	385 000	385 000	361 495	361 495	361 495	378 381
	8000	02				Partea V-a ACTIVII ECONOMICE	876 000	876 000	876 000	876 000	876 000	1 283 249	1 283 249	1 283 249	1 443 187
	8302					AGRICULTURA, SILVICULTURA, SI VANATOARE	876 000	876 000	876 000	876 000	876 000	1 283 249	1 283 249	1 283 249	1 443 187
	01					CHELTUIELI CURENTE	10 000	5 000	5 000	5 000	5 000	3 564	3 564	3 564	3 564
	20					TITLUL II BUNURI SI SERVICII	10 000	5 000	5 000	5 000	5 000	3 564	3 564	3 564	3 564






DISPONIBIL DIN MIJLOACE CU DESTINATIE SPECIALA

31.12.2022

- lei -

DENUMRE INDICATORI	COD	DISPONIBIL LA INCEPUTUL ANULUI	INCASARI	PLATI	DISPONIBIL LA SFARSITUL PERIOADEI
TOTAL (rd.02 la 15)	05001	26.294	315.126	341.420	
- Garantii materiale retinute gestionarilor conform Legii nr.22/1969 (ct.5500101,ct.5500102/analitice distincte)	05003				
- Alte disponibilitati cu destinatie speciala (ct.5500101,ct.5500102/analitice distincte)	05011	26.294		26.294	
			315.126	315.126	

Conducatorul compartimentului




Conducatorul compartimentului  
financiar-



Situatia platilor efectuate si a sumelor declarate pentru cota-parte aferenta cheltuielilor finite din FEON postdeclarate  
31.12.2023

Cod instit 10099	Denumirea programului cu finantare UE	Plati efectuate de la titlul 56 si SR	din care:													
			Plati efectuate pentru cota-parte FEON (titlul 02)	Suma in curs de solictare la rambursare afecata cheltuielilor efectuate in anul curent	Suma in curs de solictare la rambursare in anul curent cheltuielilor afecata cheltuielilor efectuate in anii anteriori	Suma solictate la rambursare afecata cheltuielilor efectuate in anul curent	Suma solictate la rambursare afecata cheltuielilor efectuate in anul curent de autorizari afecata in curs de autorizare	Suma solictate la rambursare afecata cheltuielilor efectuate in anul curent	Suma rambursate in anul curent afecata cheltuielilor efectuate in anii anteriori	Suma neautorizate de autorizabile management afecata cheltuielilor efectuate in anul curent	Suma in autorizate de autorizabile management afecata cheltuielilor efectuate in anul anteriori	Prefinantare de data din sumele solictate la rambursare afecata cheltuielilor efectuate in anul curent	Prefinantare de data din sumele solictate la rambursare afecata cheltuielilor efectuate in anii anteriori	Suma rezultate din negrijile afecata cheltuielilor efectuate in anul anteriori	Suma rezultate din sumele solictate la rambursare afecata cheltuielilor efectuate in anul curent	
10099	Proiecte de Politici Europene Regionale de Dezvoltare Rurala (PDR) (2004)	01	02	03	04	05	06	07	08	09	10	11	12	13	14	15
		239.91	219.54	111.92		1.344.05	1.381.06		1.381.06	1.381.06						



incontinut

VENITURILE SI CHELTUELILE BUGETELOR  
LOCALE PE UNITATI ADMINISTRATIV TERITORIALE

31.12.2022

- lei -

Denumire Indicatori	Cod Indicator	Nr. rand	Prevederi Anuale	Realizat
A	B	C	1	2
I. COMUNE	000102	24001		
VENITURI TOTAL			13.488.000	8.931.621
Venituri proprii	4990	24002	2.181.000	2.107.365
1. Venituri curente, din care:	000202	24003	6.434.000	6.330.787
a) Cote si sume defalcate din impozitul pe venit	0402	24004	1.248.000	1.177.171
-cote defalcate din impozitul pe venit	040201	24005	522.000	451.311
-sume alocate din cotele defalcate din impozitul pe venit pentru echilibrarea bugetelor locale	040204	24006	576.000	575.860
b) Suma defalcate din taxa pe valoarea adaugata	1102	24007	4.253.000	4.223.422
-sume defalcate din taxa pe valoarea adaugata pentru finantarea cheltuielilor descentralizate la nivelul comunelor, oraselor, municipiilor si sectoarelor Municipiului Bucuresti	110202	24009	2.045.000	2.017.112
-sume defalcate din taxa pe valoarea adaugata pentru echilibrarea bugetelor locale	110206	24012	2.208.000	2.206.310
4. Subventii de la alte nivele ale administratiei publice	420002	24022	1.659.000	1.216.766
-subventii de la bugetul de stat	4202	24023	274.000	270.301
-subventii de la alte administratii	4302	24024	1.385.000	946.465
Sume primite de la UE/alti donatori in contul platilor efectuate si prefinantari aferente cadrului financiar 2014-2020	4802	240242	5.395.000	1.384.068
CHELTUELI TOTAL	5002	24025	18.009.000	9.879.750
Excedent	9802	24026		753.640
Deficit	9902	24027	-4.521.000	-1.701.769
EXCEDENT TOTAL CUMULAT (an curent si anii precedenti) din care:		24028		3.573.178
CORELATII	000102	24112		
VENITURI TOTAL			13.488.000	8.931.621
Venituri proprii	4990	24113	2.181.000	2.107.365
1. Venituri curente, din care:	000202	24114	6.434.000	6.330.787
a) Cote si sume defalcate din impozitul pe venit	0402	24115	1.248.000	1.177.171
-cote defalcate din impozitul pe venit	040201	24116	522.000	451.311

**VENITURILE SI CHELTUIELILE BUGETELOR  
LOCALE PE UNITATI ADMINISTRATIV TERITORIALE**

31.12.2022

- lei -


Denumire Indicatori	Cod Indicator	Nr. rand	Prevederi Anuale	Realizat
A	B	C	1	2
-sume alocate din cotele defalcate din impozitul pe venit pentru echilibrarea bugetelor locale	040204	24117		
b) Sume defalcate din taxa pe valoarea adaugata	1102	24118	576.000	575.860
-sume defalcate din taxa pe valoarea adaugata pentru finantarea cheltuielilor descentralizate la nivelul comunelor, oraselor, municipiilor si sectoarelor Municipiului Bucuresti	110202	24120	4.253.000	4.223.422
-sume defalcate din taxa pe valoarea adaugata pentru echilibrarea bugetelor locale	110206	24123	2.045.000	2.017.112
4. Subventii de la alte nivele ale administratiei publice	420002	24133	2.208.000	2.206.310
-subventii de la bugetul de stat	4202	24134	1.659.000	1.216.766
-subventii de la alte administratii	4302	24135	274.000	270.301
Sume primite de la UE/alti donatori in contul platilor efectuate si prefinantari aferente cadrului financiar 2014-2020	4802	241352	1.385.000	946.465
<b>CHELTUIELI TOTAL</b>			5.395.000	1.384.068
Excedent	5002	24136	18.009.000	9.879.750
Deficit	9802	24137		753.640
<b>EXCEDENT TOTAL CUM</b>				
si anii precedenti) din care:				
				3.573.178

Copie


Conducatorul compartimentului

Nr rd	Explicatii	Plata asistenta		Plata asistenta aferente programelor nationale		Plata asistenta aferente fondurilor externe nerambursabile postdecerate****)		Plata asistenta aferente fondurilor externe nerambursabile predecerate (surse 08/D)	
		total**)	din care arderate***)	total	din care arderate	total	din care arderate	total	din care arderate
		1	1.1	2	2.1	3	3.1	4	4.1
	0	640177	31530708	515307	515307				
		602173	51547700	515477	515477				

Conducatorul




Conducatorul administrativ






Nr rd	Explicatie	Plati restante		Plati restante aferente programelor nationale		Plati restante aferente Fondurilor externe nerambursabile postdezerare****)		Plati restante aferente Fondurilor externe nerambursabile predezerare (sursele/D)	
		total**)	din care arizate***)	total	din care arizate	total	din care arizate	total	din care arizate
	0	1	1.1	2	2.1	3	3.1	4	4.1
		600177	515,307,00	515,307	515,307				
		620177	515,477,00	514,477	515,477				

Conducatorul



Conducato





Situatia modificarilor in structura  
activelor nete/capitalurilor

31.12.2022

Anexa 34

pag.: 1 -lei-

Denumirea elementului de capital	Cod	Sold la inceputul anului	Cresteri	Reduceri	Sold la sfarsitul anului
A	B	1	2	3	4
Fondul bunurilor care alcatuiesc domeniul public al unitatilor administrativ- teritoriale (ct.1030000)	25004	27.292.812	309.954		27.602.766
Fondul bunurilor care alcatuiesc domeniul privat al unitatilor administrativ- teritoriale (ct.1040101)	25005	2.810.306			2.810.306
Rezultatul reportat (ct.1170000 - sold creditor)	25017	4.619.954			4.619.954
Rezultatul patrimonial al exercitiului (ct.1210000 - sold creditor)	25019		25.106.226	1.558.372	28.167.808
Total capitaluri proprii(rd.01 la 17 - rd.18+rd.19+rd.20)	25021	23.820.161	9.398.997	31.959.411	1.259.747
		58.543.233			59.840.627





SITUAȚIA ACTIVEI FIXE AMORTIZABILE  
31.12.2022

Anexa 35a



- lei -

DENUMIREA ACTIVEI FIXE	Cod	Existența la		SOLD LA INCEPUTUL ANULUI	CREȘTERI								
		31.12.2022			TOTAL din creșt.	diferența din reevaluare	achiziții <sup>1)</sup>	transferuri <sup>2)</sup> prin cu titlu gratuit	donări, sponsorizări	alte caz			
		1	2								3	4=5+6+7+8+9	5
A													
Instalații tehnice, mijloace de transport, artefacte și pescari <sup>1)</sup> (ca 2130100, 2130200, 2130300, 2130400)	B 017	1	2	3	4=5+6+7+8+9	5	6	7	8	9			
Mobilier, aparatură biologică, echipamente de protecție a valorilor umane și maie- zile și alte active fixe corporale (ca 2140000)	018			608.429									
TOTAL	019			419.364									
TOTAL ACTIVE FIXE	020			1.600.700									
				1.059.795									



DENUMIREA ACTIVELOR FIXE	Cod	REDUCERI						SOLD LA		Ajustari de valoare (amortizari si ajustari pentru depreciere)				Valoarea contabila neta, din care:										
		TOTAL						ANULUI		Sold la inceputul anului		Cresteri		Reduceri		Sold la sfarsitul anului		Domeniul privat al statului		Domeniul privat al UAT		Proprietatea privata a institutiei publice		
		10-11+12+13+14+15+16	11	12	13	14	15	16	17=3+4-10	18	19	20	21=18+19-20	22=17-21-23-24	23=17-21-23-24	24=17-21-23-24	25=21-0	26=23-0	27=25-0	28=27-0	29=27-0	30=27-0		
Inseelati tehnici mijloace de transport, autoturisme si panouri (c2130100,2130200, 2130300,2130400)	01	1445416	11	12	13	14	15	16	609.429	244.901	139.071	7.843	357.219			255.210								
Mobilele,aparatura birocratica,echipamente de protectie a valorilor unice si materiale si alte active fixe corporale (c2140000)	01								409.564	347.657	5.948	7.843	353.606			347.738								
TOTAL	01								1.038.993	592.648	126.020	7.843	710.825			694.948								
TOTAL ACTIVE FIXE	02								1.038.993	592.648	126.020	7.843	710.825			694.948								

Conducatorul compartimentului  
financiar contabil



SITUATIA ACTIVEI FIXE NEAMORTIZABILE  
31.12.2022



Anexa 35b

- lei -

DENUMIREA ACTIVEI FIXE	Cod	Existenta la 31.12.2022			SOLD LA INCEPUTUL ANULUI	CRESTERI					
		UM	UM	UM		TOTAL din care:	diferenta din reevaluare	achizitii	transferuri primite cu titlu gratuit	donatii, sponsorizari	alte
A	B	1	2	3	4	5=6+7+8+9+10	6	7	8	9	10
Terenuri (cl.2110700)	007				2.676.297						
Construcții (cl.212) din care: - drumuri publice, excavatii, poduri, podete, pasarele si viaducte si tunele (cl.2120101)	008 009				77.360.831	309.954					309.954
alte active fixe incadrate in grupa constructii (cl.2120901)	016				18.514.096	309.954					309.954
Instalatii tehnice, mijloace de transport, amortale si plantatii (cl.2130100+2130200+ 2130300+2130400)	017				8.846.223						
Active fixe corporale in curs de exp- cuzie (cl.2310000)	019				66.096						
TOTAL	021				8.601.396	3.369.586		3.369.586			
OTAL ACTIVE FIXE	022				18.794.517	3.679.540		3.679.540			3.679.540
	022				38.794.837	3.679.540		3.679.540			3.679.540



DENUMIREA ACTIVELOR FIXE	Cod	REDUCERI					SOLD LA ANULUI	Valoarea							
		TOTAL din care:	Reevaluare	dezmembrari	transferuri	valorizari		alte caz	alientia activelor fixe			neamortizabile			
									Fondul activelor fixe neamortizabile ct.10000000	Domeniul public al statului ct.1010000	Domeniul privat al statului ct.1030101	Proprietate privata a institutiilor publice ct.1020702	Domeniul public al U.A.T. ct.1030000	Domeniul privat al U.A.T. ct.1040101	Proprietate privata a institutiilor publice din scurtmetrie locale ct.1050702
A	B	11=12+13+ 14+15+16	12	13	14	15	16	17=4+5+11 17=18+19+20+21 22+23+24	18	19	20	21	22	23	24
Tranzitii (cl.2110100)	007							2.676.297					91.208	7.281.956	
Construcii (cl.212) din care: - din unitati publice exclusiv si vaduicio si tunele (cl.2120101) si alte active fixe incalzitoare in grupa constructii (cl.2120901)	006 009 016							27.678.275					27.445.468	223.807	
Instalatii tehnice, mijloace de transport, amplasamente si platforme (cl.2130100+2130200+ 2130300+2130400)	017							18.824.052					18.824.052		
Active fixe corporale in curs de ex- ecutie (cl.2310000)	019	R38.968						66.000					66.000		
TOTAL	021	R38.968						11.222.012					27.602.766	2.810.706	
TOTAL ACTIVE FIXE	022	R38.968						41.635.089					27.602.766	2.810.706	



Conducatorul compartimentului:

Situatia activelor si datoriilor institutiilor publice  
din administratia locala  
31.12.2022

pag: 1 - lei -

COD	DENUMIRE INDICATORI	Sold la inceputul anului	Sold la sfarsitul perioadei
18005	Disponibilitati in lei ale institutiilor publice locale si ale institutiilor publice de subordonare locala, la trezorerii (ct.5100000+5120101+5120501+5150101+5150103+5150500+5150600+5160101+5160301+5160302+5170101+5170301+5170302+5210100+5210300+5280000+5290201+5290301+5290400+5290901+5410101+5500101+5520000+5550101+5570101+5580101+5580201+5600101+5600300+5610101+5610300+5620101+5620300-7700000), din care:		
18008	Total (in baze cash) (rd.04+05)	4.521.716	3.573.587
18010	Total (in baze accrual)(rd.08+09)	4.521.716	3.573.587
18023	Alte valori (ct.5320100+5320200+5320300+5320400+5320500+5320600+5320800)	400	3.890
18032	Disponibilitati ale institutiilor publice locale si ale institutiilor de subordonare locala la institutiile de credit rezidente (ct.5110101+5110102+5120102+5120402+5120502+5150102+5150202+5160102+5160202+5170102+5170202+5290202+5290302+5290902+5500102+5550102+5550202+5570202+5580102+5580302+5600102+5600103+5610102+5610103+5620102+5620103), din care:		
18036	Total (in baze cash) (rd.32+35)	26.294	
18038	Total (in baze accrual) (rd.36+37)	26.294	
18176	1.Creante ale bugetului local (ct.4640000-4970000). Total (rd.177+178+179+183), din care:		
18177	- de la gospodariile populatie (S14)	1.341.322	1.232.041
18185	Total creante (rd.176+184)	1.341.322	1.232.041
18203	1.Sume datorate tertilor reprezentand garantii si cautiuni aflate in conturile institutiilor publice (ct.4280101+4280201-4620101+4620109).Total (rd.204+205+206), din care:		
18204	- salariatilor (gospodariile populatiei)(S143)	26.294	
18320	Datorii comerciale curente legate de livrari de bunuri si servicii (ct.4010100+4030100+4040100+4050100+4080000+4190000+4620101). Total (rd.321+322+326+327) din care catre:	26.294	
18321	-Societati nefinanciare (S11)		620.177
18331	Datoriile institutiilor publice din administratia locala catre bugete (ct.4310100+4310200+4310300+4310400+4310500+4310600+4310700+4370100+4370200+4370300+4420300+4420801+4440000+4460100+4460200+4480100)	82.108	89.219
18332	Salariile angajatilor (ct.4210000+4230000+4260000+4270100+4270300+4280101)	179.767	162.055
18335	Total (rd.331+332+333+334)	261.875	251.274

Condu

Condu  
fina

al

BILANT  
31.12.2022

ACTIUNEA DE TREZORERIE  
SECURITATE PUBLICA OLT  
REGISTRATURA 2  
Nr. OT. 130668 Data 28.02.2023  
pag. 1

COD	DENUMIRE INDICATORI	SOLD LA INCEPUTUL PERIOADEI	SOLD LA SFARSITUL PERIOADEI
01004	2.Instalatii tehnice, mijloace de transport, animale, plantatii, mobilier, aparatura birotica si alte active corporale (ct.2130100+2130200+2130300+2130400+2140000+2310000-2810301-2810302-2810303-2810304-2810400-2910301-2910302-2910303-2910304-2910400-2930200*)	532.145	413.968
01005	3.Terenuri si cladiri (ct.2110100+2110200+2120101+2120102+2120201+2120301+2120401+2120501+2120601+2120901+2310000-2810100-2810201-2810202-2810203-2810204-2810205-2810206-2810207-2810208-2910100-2910201-2910202-2910203-2910204-2910205-2910206-2910207-2910208-2930200)	38.728.517	41.569.089
01015	7.TOTAL ACTIVE NECURENTE (rd.03+04+05+06+07+09)	39.260.662	41.983.057
01019	1.Stocuri (ct.3010000+3020100+3020200+3020300+3020400+3020500+3020600+3020700+3020800+3020900+3030100+3030200+3040100+3040200+3050100+3050200+3070000+3090000+3310000+3320000+3410000+3450000+3460000+3470000+3490000+3510100+3510200+3540100+3540500+3540600+3560000+3570000+3580000+3590000+3610000+3710000+3810000+/-3480000+/-3780000-3910000-3920100-3920200-3920300-3930000-3940100-3940500-3940600-3950100-3950200-3950300-3950400-3950600-3950700-3950800-3960000-3970100-3970200-3970300-3980000-4420803)	781.829	1.041.535
01023	Creante bugetare (ct.4310100**+4310200**+4310300**+4310400**+4310500**+4310600**+4310700**+4370100**+4370200**+4370300**+4420400+4420802+4440000**+4460100**+4460200**+4480200+4610102+4610104+4630000+4640000+4650100+4650200+4660401+4660402+4660500+4660900+4810101**+4810102**+4810103**+4810900**-4970000), din care:	1.341.322	1.232.041
01024	Creantele bugetului general consolidat (ct.4630000+4640000+4650100+4650200+4660401+4660402+4660500+4660900-4970000)	1.341.322	1.232.041
01025	Creante din operatiuni cu fonduri externe nerambursabile si fonduri de la buget (ct.4500100+4500300+4500501+4500502+4500503+4500504+4500505+4500700+4510100+4510300+4510500+4530100+4540100+4540301+4540302+4540501+4540502+4540503+4540504+4550100+4550301+4550302+4550303+4560100+4560303+4560309+4570100+4570201+4570202+4570203+4570205+4570206+4570209+4570301+4570302+4570309+4580100+4580301+4580302+4610103+4730103**+4740000+4760000), din care:	12.882.129	12.882.129
01030	Total creante curente (rd.21+23+25+27)	14.223.451	14.114.170
01033	Conturi la trezorerie, casa in lei. (ct.5100000+5120101+5120501+5130101+5130301+5130302+5140101+5140301+5140302+5150101+5150103+5150301+5150500+5150600+5160101+5160301+5160302+5170101+5170301+5170302+5200100+5210100+5210300+5230000+5250101+5250102+5250301+5250302+5250400+5260000+5270000+5280000+5290101+5290201+5290301+5290400+5290901+5310101+5410101+5500101+5520000+5550101+5550400+5570101)		



COD	DENUMIRE INDICATORI	SOLD LA INCEPUTUL PERIOADEI	SOLD LA SFARSITUL PERIOADEI
010331	+5580101+5580201+5590101+5600101+5600300+5600401+5610101+5610300 +5620101+5620300+5620401+5710100+5710300+5710400+5740101+5740102 +5740301+5740302+5740400+5750100+5750300+5750400-7700000) Dobanda de incasat,alte valori,avansuri de trezorerie. (ct.5180701+5320100+	4.521.716	3.573.587
01035	5320200+5320300+5320400+5320500+5320600+5320800+5420100) Conturi la institutii de credit, BNR, casa in valuta (ct.5110101+5110102+ 5120102+5120402+5120502+5130102+5130202+5140102+5140202+ 5150102+5150202+5150302+5160102+5160202+5170102+5170202+ 5290102+5290202+5290302+5290902+5310402+5410102+5410202+ 5500102+5550102+5550202+5570202+5580102+5580202+5580302+ 5580303+5590102+5590202+5600102+5600103+5600402+5610102+ 5610103+5620102+5620103+5620402)	400	3.890
01040	Total disponibilitati si alte valori (rd.33+33.1+35+35.1)	26.294	
01045	7.TOTAL ACTIVE CURENTE (rd.19+30+31+40+41+41.1+42)	4.548.410	3.577.477
01046	8.TOTAL ACTIVE (rd.15+45)	19.553.690	18.733.182
01060	1.Datorii comerciale, avansuri si alte decontari (ct.2690100+4010100+ 4030100+4040100+4050100+4080000+4190000+4620101+4620109+ 4730109+4810101+4810102+4810103+4810900+4830000+ 4840000+4890201+5090000+5120800), din care:	58.814.352	60.716.239
01061	Datorii comerciale si avansuri (ct.4010100+4030100+4040100+ 4050100+4080000+4190000+4620101), din care:		620.177
01062	2.Datorii catre bugete (ct.4310100+4310200+4310300+4310400+4310500+ 4310600+4310700+4370100+4370200+4370300+4400000+4410000+ 4420300+4420801+4440000+4460100+4460200+4480100+4550501+ 4550502+4550503+4620109+4670100+4670200+4670300+4670400+ 4670500+4670900+4730109+4810900),din care:		620.177
010631	Contributii sociale (ct.4310100+4310200+4310300+4310400+4310500+ 4310600+4310700+4370100+4370200+4370300)	91.352	93.380
01072	6.Salariile angajatilor (ct.4210000+4230000+4260000+4270100+4270300+ 4280101)	67.480	75.205
01078	10.TOTAL DATORII CURENTE (rd.60+62+65+70+71+72+73+74+75)	179.767	162.055
01079	11.TOTAL DATORII (rd.58+78)	271.119	875.612
01080	12.ACTIVE NETE = TOTAL ACTIVE - TOTAL DATORII = CAPITALURI PROPRII (rd.80=rd.46-79=rd.90)	271.119	875.612
01084	1.Rezerve, fonduri (ct.1000000+1000101+1000201+1000202+1000301+ 1000401+1000402+1010000+1020101+1020102+1020103+ 1030000+1040101+1040102+1040103+1050100+1050200+1050300+ 1050400+1050500+1060000+1060000+1320000+1330000)	58.543.233	59.840.627
01085	2.Rezultatul reportat (ct.1170000-sold creditor)	30.103.118	30.413.072
01087	4.Rezultatul patrimonial al exercitiului (ct.1210000-sold creditor)	4.619.954	28.167.808
01090	6.TOTAL CAPITALURI PROPRII (rd.84+85-86+87-88)	23.820.161	1.259.747
		58.543.233	59.840.627

Con

Conducatorul compartimentului  
financiar-contabil


SITUATIA FLUXURILOR DE TREZORERIE

31.12.2022

pag. 1 - lei -

COD	DENUMIRE INDICATORI	Total	Casa in valuta	Alte disponibilitati
04003	2. Plati			
04004	3. Numerar net din activitatea operationala (rd.02-rd.03)	26.294		26.294
04013	IV CRESTERA (DESCRESTERA) NETA DE NUMERAR SI ECHIVALENT DE NUMERAR (rd.04+rd.08+rd.12)	-26.294		-26.294
04014	V NUMERAR SI ECHIVALENT DE NUMERAR LA INCEPUTUL PERIOADEI	-26.294		-26.294
		26.294		26.294

Conducatorul compartimentului





SITUATIA FLUXIUROR DE TREZORERIE

31.12.2022

COD	DENUMIRE INDICATORI	Total	Casa cl. 5310101	Buget de stat cl. 2200100/ 7700000	Buget local cl. 5210100/ 7700000	Buget asigurat sociale de stat cl. 5250101+ 5250102/ 7700000	Buget asigurat pentru servij cl. 5740101+ 5740102/ 7700000	Buget Fond national unic, de asigurat sociale de stat cl. 5710100/ 7700000	Buget Fond pentru mediu cl. 5750100/ 7700000	Buget trezoreria statului cl. 5240100/ 7700000	Buget instituti publice - finantate integrat din venituri propri cl. 5600101/ 7700000	Buget instituti publice - finantate din venituri propri si subvenii cl. 5610101/ 7700000	Buget activitati financiare cl. 5520101/ 7700000	Buget imprumuturi interne si externe cl. 5130101+ 5160101+ 5170101/ 7700000	Buget fonduri externe nacionale cl. 5150103/ 7700000	Alte disponibil- itati (cl.500)		
0302	1. Incaasat	1247000	1300000		4201420													
0303	2. Plat	1423000			5320100													
0304	3. Nevenit net din activitatea operatiunila (cl.02-cl.03)		5360000															
0000	2. Plata	2401000			2421427													
0300	3. Nevenit net din activitatea de investitii (cl.04-cl.07)	1393000			1390000													
0303	IV CRESTEREA (DESCRSTEREA) NETA DE NUMERAR SI ECHIVALENT DE NUMERAR (cl.08-cl.12)	5360000			1360000													
0304	V NUMERAR SI ECHIVALENT DE NUMERAR LA INCEPTUL ANULUI	404100			404100													
0304	-seize recipiensifundat in excedentul anului precedent	404100			404100													
0304	-seize utilizate/venituate din excedentul anului precedent	725000			222000													
0305	VI NUMERAR SI ECHIVALENT DE NUMERAR LA SFARSITUL PERIOADEI (cl.13-cl.14+ cl.14-cl.14.2-cl.14.3)	239000			239000													





Condusorul compartimentului

Bas

DENUMIRE INDICATORI	COD	Sold la inceputul anului	Sold la finele perioadei	
			TOTAL	Din care: afereent sumelor angajate cu prevederi bugetare
PLATI RESTANTE-TOTAL (rd.150+300) din care:	40001		620.177	620.177
- peste 30 de zile (rd.152+302)	40003		104.700	104.700
- peste 90 de zile (rd.153+303)	40004		515.477	515.477
PLATI RESTANTE-TOTAL SECTIUNEA DEZVOLTARE (rd.310+320+330), din care:	40300		620.177	620.177
- peste 30 de zile (rd.312+322+332)	40302		104.700	104.700
- peste 90 de zile (rd.313+323+333)	40303		515.477	515.477
Plati restante catre furnizori,creditori din operatii comerciale ct.4040100,ct.4050100,ct.4620101,ct.4620103,ct.4620109)	40310		620.177	620.177
(rd.311+312+313+315+316),din care:			104.700	104.700
- peste 30 de zile	40312		515.477	515.477
- peste 90 de zile din care:	40313			

Conducator:

Conducatorul compartimentului  
il

DENUMIRE INDICATORI	COD	Sold la inceputul anului	Sold la finele perioadei	
			TOTAL	Din care: afereant sumelor angajate cu prevederi bugetare
PLATI RESTANTE-TOTAL (rd.150+300) din care:	42001		620.177	620.177
- peste 30 de zile (rd.152+302)	42003		104.700	104.700
- peste 90 de zile (rd.153+303)	42004		515.477	515.477
PLATI RESTANTE-TOTAL SECTIUNEA DEZVOLTARE (rd.310+320+330), din care:	42300		620.177	620.177
- peste 30 de zile (rd.312+322+332)	42302		104.700	104.700
- peste 90 de zile (rd.313+323+333)	42303		515.477	515.477
Plati restante catre furnizori,creditori din operatii comerciale (ct.4040100,ct.4050100,ct.4620101,ct.4620103,ct.4620109) (rd.311+312+313+315+316), din care:	42310		620.177	620.177
- peste 30 de zile	42312		104.700	104.700
- peste 90 de zile din care:	42313		515.477	515.477

Conducatorul

Conducatorul compartimentului  
financiar

CONTUL DE REZULTAT PATRIMONIAL

31.12.2022

pag: 1 - lei -

COD	DENUMIRE INDICATORI	An precedent	An curent
02002	1. Venituri din impozite, taxe, contributii de asigurari si alte venituri ale bugetelor (ct.7300100+7300201+7300202+7300203+7310100+7310200+7320100+7330000+7340000+7350100+7350200+7350300+7350400+7350500+7350601+7350602+7360100+7390000+7450100+7450200+7450300+7450400+7450500+7450700+7450900+7460100+7460200+7460300+7460900)	5.491.780	6.113.471
02003	2. Venituri din activitati economice (ct.7210000+7220000+7510100+7510200+/-7090000)	39.794	32
02004	3. Finantari, subventii, transferuri, alocatii bugetare cu destinatie speciala (ct.7510500+7710000+7720100+7720200+7740100+7740200+7750000+7760000+7780000+7790101+7790109)	23.855.415	2.600.834
02005	4. Alte venituri operationale (ct.7140000+7180000+7500000+7500100+7500200+7510300+7510400+7810200+7810300+7810401+7810402+7770000)	108.922	116.550
02006	TOTAL VENITURI OPERATIONALE (rd.02+03+04+05)	29.495.911	8.830.887
02008	1. Salarii si contributiile sociale aferente angajatilor (ct.6410000+6420000+6450100+6450200+6450300+6450400+6450500+6450600+6450700+6450800+6460000+6470000)	2.105.879	2.442.319
02009	2. Subventii si transferuri (ct.6700000+6710000+6720000+6730000+6740000+6750000+6760000+6770000+6780000+6790000)	1.222.384	1.583.884
02010	3. Stocuri, consumabile, lucrari si servicii executate de terti (ct.6010000+6020100+6020200+6020300+6020400+6020500+6020600+6020700+6020800+6020900+6030000+6060000+6070000+6080000+6090000+6100000+6110000+6120000+6130000+6140000+6220000+6230000+6240100+6240200+6260000+6270000+6280000+6290100)	1.714.283	2.257.793
02011	4. Cheltuieli de capital, amortizari si provizioane (ct.6810100+6810200+6810300+6810401+6810402+6820101+6820109+6820200+6890100+6890200)	581.892	1.285.872
02012	5. Alte cheltuieli operationale (ct.6350100+6540000+6580101+6580109)	51.312	1.272
02013	TOTAL CHELTUIELI OPERATIONALE (rd.08+09+10+11+12)	5.675.750	7.571.140
02015	- EXCEDENT (rd.06-rd.13)	23.820.161	1.259.747
02023	- EXCEDENT (rd.15+20-16-21)	23.820.161	1.259.747
020292	- EXCEDENT (rd.23+28-24-29)	23.820.161	1.259.747
02031	- EXCEDENT (rd.29+29-+)	23.820.161	1.259.747

Conducator  
financiar

UNITATEA ADMINISTRATIV-TERITORIALA  
COMUNA MARUNTEI

**DECLARATIE**  
in conformitate cu prevederile art. 30 din  
Legea contabilitatii nr. 82/1991

Ordonatorul de credite isi asuma raspunderea pentru intocmirea situatiilor financiare anuale la 31.12.2022 si confirma ca:

- a) politicile contabile utilizate la intocmirea situatiilor financiare anuale sunt in conformitate cu reglementarile contabile aplicabile;
- b) situatiile financiare anuale ofera o imagine fidela a pozitiei financiare, performantei financiare si a celorlalte informatii referitoare la activitatea desfasurata;
- c) unitatea administrativ-teritoriala isi desfasoara activitatea in conditii de continuitate.

