

CONSILIUL LOCAL MARUNTEI

SITUATIA FLUXURILOR DE TREZORERIE

la data de 30 iunie 2011

-lei-

cod 03

DENUMIREA INDICATORULUI	Cod rand	TOTAL	5311	5211	500201	500229	5033	5004	5006	5010	5039	529802					7702
A	B	1	2	3	4	5	6	7	8	9	10	11	12	13	14	15	16
I. NUMERAR DIN ACTIVITATEA OPERATIONALA	01																
1. Incasari	02	2041128	539916	1413646				51563		33238	1	2764					1410779
2. Plati	03	1996459	539916	1410779				11522		31478	2764						1410779
3. Numerar net din activitatea operationala (rd. 02- rd.03)	04	44669		2867				40041		1760	-2763	2764					
II. NUMERAR DIN ACTIVITATEA DE INVESTITII	05																
1. Incasari	06	123557		123557													123530
2. Plati	07	123530		123530													123530
3. Numerar net din activitatea de investitii (rd.06-07)	08	27		27													
III. NUMERAR DIN ACTIVITATEA DE FINANTARE	09																
1. Incasari	10																
2. Plati	11																
3. Numerar net din activitatea de finantare (rd.10-rd.11)	12																
IV. CRESTERA (DESCRESTERA) NETA DE NUMERAR SI ECHIVALENT DE NUMERAR (rd.04+rd.08+rd.12)	13	44696		2894				40041		1760	-2763	2764					1534309
V. NUMERAR SI ECHIVALENT DE NUMERAR LA INCEPUTUL ANULUI	14	2920															
	15	47616		2894				157 40198		1760	2763	2764					1534309
Depozite	16																

Conducatorul institutiei

BECHEANU ALEXANDRU

Conducatorul compartimentului
financiar-contabil

IOVA FLORINA

Viza trezorerie



BILANT
la data de 30.06.2011

cod 01 NR. CRT.	DENUMIREA INDICATORILOR	Cod rând	Sold la		-lei-
			începutul anului	Sold la sfârșitul perioadei	
A	B	C	1	2	
A.	ACTIVE	01	X	X	
	ACTIVE NECURENTE	02	X	X	
1.	Active fixe necorporale (ct.203+205+206+208+233-280-290-293*)	03			
2.	Instalații tehnice, mijloace de transport, animale, plantații, mobilier, aparatură birotică și alte active corporale (ct.213+214+231-281-291-293*)	04	345.135	362.375	
3.	Terenuri și clădiri (ct.211+212+231-281-291-293*)	05	5.831.547	5.894.141	
4.	Alte active nefinanciare (ct.215)	06			
5.	Active financiare necurente (investiții pe termen lung) peste un an (ct.260+265+2671+2672+2673+2675+2676+ 2678+2679-296) din care: Titluri de participare (ct.260-296)	07			
6.	Creante necurente – sume ce urmează a fi încasate după o perioadă mai mare de un an (ct.4112+4118+4282+4612 – 4912 - 4962) din care: Creante comerciale necurente – sume ce urmează a fi încasate după o perioadă mai mare de un an (ct 4112+4118+4612 – 4912 - 4962)	08			
		09			
		10			
7.	TOTAL ACTIVE NECURENTE (rd.03+04+05+06+07+09)	15	6.176.682	6.256.516	
	ACTIVE CURENTE	18	X	X	
1.	Stocuri (ct.301+302+303+304+305+307+309+331+ 332+341+345+346+347+349+351+354+356+ 357+358+ 359+361+371+381+/-348+/-378-391 392-393-394-395-396-397-398)	19	262.207	282.320	
2.	Creanțe curente – sume ce urmează a fi încasate într-o perioadă mai mică de un an-	20	X	X	
	Creanțe din operațiuni comerciale, avansuri și alte decontări (ct.232+234+409+4111+4118+413+418+425+4282+ 4611 + 473**+481+482+483 - 4911- 4961+5128) din care:	21			

A	B	C	1	2
	Creanțe comerciale și avansuri (ct.232+234+409+4111+4118 +413 +418+4611-4911-4961): din care	22		
	Avansuri acordate (ct. 232+234+409)	22,1		
	Creanțe bugetare (ct.431**+437**+4424+ 4428**+444 **+ 446**+4482+ 461+463+ 464 +465+4664 +4665+4669+481**+482** - 497) din care:	23	338.053	494.351
	Creanțele bugetului general consolidat (ct.463+464+465+4664+4665+4669 - 497)	24	338.053	494.351
	Creanțe din operațiuni cu fonduri externe nerambursabile și fonduri de la buget (ct.4501+4503+4505+4507+4511+4513+4515 +4531+4541+4543+4545+4551 +4553+4561 +4563 +4571+4572+4573+4581+4583+473** +474+476) din care:	25		
	Sume de primit de la Comisia Europeană (ct.4501+4503+4505+4507)	26		
	Împrumuturi pe termen scurt acordate (ct.2671+2672+2673+2675+2676 +2678 +2679 +4681+ 4682 +4683+4684+ 4685+4686+ 4687 +4688+ 4689 + 469)	27		
	Total creanțe curente (rd. 21+23+25+27)	30	338.053	494.351
3.	Investiții pe termen scurt (ct.505-595)	31		
4.	Conturi la trezorerii și instituții de credit :	32	X	X
	Conturi la trezorerie, casă, alte valori, avansuri de trezorerie (ct.510+5121+5125+5131+5141+5151+5153 +5161+5171+5187+5201+5211+5212+5221 +5222+523++5251+5252+5253+526+527+ 528+5291+5292 + 5293+5294 + 5299 +5311 + 532 +542 +550 +551 +552 +553 +554 +555 +556 +557 +5581+5582+5591+5601+5602+ 561+562 +5711 +5712 + 5713+5714 +5741+5742+5743+5744) din care:	33	2.920	47.616
	depozite (ct. 5153+5187+5222+5602+5714+5744)	34		
	Conturi la instituții de credit, casă, avansuri de trezorerie (ct.5112+5121+5124+5125+5131+5132+5141+ 5142+ 5151+5152+5153+5161 + 5162+5171 +5172 + 5187 +5314+5411+5412+542+ 550+ 5583+5592+5601 +5602) din care:	35	7.905	2.799
	depozite (ct. 5153+5187+5602)	36		
	Total disponibilități (rd.33+35)	40	10.825	50.415
5	Conturi de disponibilități ale Trezoreriei Centrale (ct.5126+5127+5201+5202+5203+5241+5242 +5243)	41		
6	Cheltuieli în avans (ct. 471)	42		

A	B	C	1	2
7	TOTAL ACTIVE CURENTE (rd.19+30+31+40+41+42)	45	611.085	827.086
8	TOTAL ACTIVE (rd.15+45)	46	6.787.767	7.083.602
B.	DATORII	50	X	X
	DATORII NECURENTE- sume ce urmează a fi plătite după-o perioadă mai mare de un an	51	X	X
1	Sume necurente- sume ce urmează a fi plătite după o perioadă mai mare de un an (ct.269+401+403+4042+405+4622+509) din care:	52		
	Datorii comerciale (ct.401+403+ 4042+405+4622)	53		
2	împrumuturi pe termen lung (ct.1612+1622+1632+1642+1652+1661+1662+1672+168 -169)	54		
3	Provizioane (cont 151)	55		
	TOTAL DATORII NECURENTE (rd.52+54+55)	58		
	DATORII CURENTE - sume ce urmează a fi plătite într-o perioadă de până la un an	59	X	X
1	Datorii comerciale, avansuri și alte decontări (ct.401+403+4041+405+408+419+4621+473+481+482+ 483+ 269+509+5128) din care:	60	484.175	568.601
	Datorii comerciale și avansuri (ct. 401+403+4041+405+408+419+4621), din care:	61	484.175	568.601
	Avansuri primite (ct.419)	61,1		
2	Datorii către bugete (ct.431+437+ 440+441+4423+4428+444+446+4481+4555+4671+4672+4673+4674+4675+4679 +473+481+482) din care:	62	43.141	49.589
	Datoriile instituțiilor publice către bugete (ct.431+437+4423+4428+444+446+4481) din care	63	43.141	49.589
	Contribuții sociale (ct.431+437)	63,1	35.911	40.426
	Sume datorate bugetului din Fonduri externe nerambursabile (ct.4555)	64		
3	Datorii din operațiuni cu Fonduri externe nerambursabile și fonduri de la buget, alte datorii către alte organisme internaționale	65		
	(ct.4502+4504+4506+4512+4514+4516+4521+4522+4532+4542+4544+4546+4552+4554 +4564+4584+ 4585+459+462+473 +475)			
	din care: sume datorate Comisiei Europene (ct.4502+4504+4506+459+462)	66		
4	împrumuturi pe termen scurt- sume ce urmează a fi plătite într-o perioadă de până la un an (ct.5186+5191+5192+5193+5194+5195+5196+5197+5198)	70		

A	B	C	1	2
5	Împrumuturi pe termen lung – sume ce urmează a fi plătite în cursul exercițiului curent (ct.1611+1621+1631+1641+1651+1661+1662 +1671 +168-169)	71		
6	Salariile angajaților (ct.421+423+426+4271+4273+4281)	72	78.800	78.283
7	Alte drepturi convenite altor categorii de persoane (pensii, indemnizații de șomaj, burse) (ct.422+424+426+4272+4273+429+438)din care: Pensii, indemnizații de șomaj, burse (ct.422+424+429)	73,1		
8	Venituri în avans (ct.472)	74		
9	Provizioane (ct. 151)	75		
10	TOTAL DATORII CURENTE (rd.60+62+65+70+71+72+73+74+75)	78	606.116	696.473
11	TOTAL DATORII (rd.58+78)	79	606.116	696.473
12	ACTIVE NETE = TOTAL ACTIVE – TOTAL DATORII = CAPITALURI PROPRII (rd.80= rd.46-79 = rd.90)	80	6.181.651	6.387.129
C.	CAPITALURI PROPRII	83	X	X
1.	Rezerve, fonduri (ct.100+101+102+103+104+105+106+131+ 132+133+134+135+136+137+1391+1392+1393+ 1394+1396+1399)	84	3.606.037	3.603.274
2.	Rezultatul reportat (ct.117- sold creditor)	85	2.801.138	2.578.378
3.	Rezultatul reportat (ct.117- sold debitor)	86		
4.	Rezultatul patrimonial al exercitiului (ct.121- sold creditor)	87		205.477
5.	Rezultatul patrimonial al exercitiului (ct.121- sold debitor)	88	225.524	
6	TOTAL CAPITALURI PROPRII (rd.84+85-86+87-88)	90	6.181.651	6.387.129



CONTABIL,
IOVA FLORINA

CONTUL DE REZULTAT PATRIMONIAL
la data de: 30.06.2011

Nr. crt.	DENUMIREA INDICATORULUI	Cod rand	An precedent		An curent
			1	2	
A	B	C			
I.	VENITURI OPERATIONALE	01			
1.	Venituri din impozite, taxe, contributiile de asigurari si alte venituri ale bugetelor (ct.730+731+732+733+734+735+736+739+745+746+750+751)	02	1.655.985		1.567.856
2.	Venituri din activitati economice (ct.701+702+703+704+705+706+707+708 +/- 709)	03	9.217		8.214
3.	Finantari, subventii, transferuri, alocatii bugetare cu destinatie speciala (ct.770+771+772+773+774+776+778+779)	04	241.328		165.288
4.	Alte venituri operationale (ct.714+719+721+722+781)	05	11.051		45.199
	TOTAL VENITURI OPERATIONALE (rd.02+03+04+05)	06	1.917.581		1.786.557
II.	CHELTUIELI OPERATIONALE	07			
1.	Salariile si contributiile sociale aferente angajatilor (ct.641+642+645+646+647)	08	1.291.356		860.993
2.	Subventii si transferuri (ct.670+671+672+673+674+676+677+679)	09	252.341		124.160
3.	Stocuri, consumabile, lucrari si servicii executate de terti (ct.601+602+603+606+607+608+609+610+611+612+613+614+622+623+624+628+627+628+629)	10	483.744		595.927
4.	Cheltuieli de capital, amortizari si provizioane (ct.681+682+683)	11			
5.	Alte cheltuieli operationale (ct.635+654+658)	12			
	TOTAL CHELTUIELI OPERATIONALE (rd.08+09+10+11+12)	13	2.027.441		1.581.080
III.	REZULTATUL DIN ACTIVITATEA OPERATIONALA	14			
	- EXCEDENT (rd.06- rd.13)	15			205.477
	- DEFICIT (rd.13- rd.06)	16	109.860		
IV.	VENITURI FINANCIARE (ct.763+764+765+766+767+768+769+786)	17			

cod 02

- lei-

A	B	C	1	2
V.	CHELTUIELI FINANCIARE (ct.663+664+665+668+667+668+669+686)	18		
VI.	REZULTATUL DIN ACTIVITATEA FINANCIARA	19		
	- EXCEDENT (rd.17- rd.18)	20		
	- DEFICIT (rd.18- rd.17)	21		
VII.	REZULTATUL DIN ACTIVITATEA CURENTA	22		
	- EXCEDENT (rd.15+20-16-21)	23		205.477
	- DEFICIT (rd.16+21-15-20)	24	109.860	
VIII.	VENITURI EXTRAORDINARE (ct.790+791)	25		
IX.	CHELTUIELI EXTRAORDINARE (ct.690+691)	26		
X.	REZULTATUL DIN ACTIVITATEA EXTRAORDINARA	27		
	- EXCEDENT (rd.25-rd.26)	28		
	- DEFICIT (rd.26-rd.25)	29		
XI.	REZULTATUL PATRIMONIAL AL EXERCITIULUI	30		
	- EXCEDENT (rd. 23+28-24-29)	31		
	- DEFICIT (rd. 24+29-23-28)	32	109.860	205.477



ORDONATOR CREDITE
BECHEANU ALEXANDRU

CONTABIL
IOVA FLORINA

SITUATIA FLUXURILOR DE TREZORERIE
la data de 30.06.2011

Denumirea indicatorului	Cod rand	TOTAL	5xx	550
1. Incasari	02	1.221	1.221	1.221
2. Plati	03	6.327	6.327	6.327
3. Numerar net din activitatea operationala	04	-5.106	-5.106	-5.106
IV. Cresterea (descresterea) neta de numerar si echivalent de numerar	13	-5.106	-5.106	-5.106
V. Numerar si echivalent de numerar la inceputul perioadei	14	7.905	7.905	7.905
Numerar si echivalent de numerar la sfirsitul perioadei	17	2.799	2.799	2.799

ORDONATOR CREDITE,
BECHEANU ALEXANDRU



CONTABIL,
IOVA FLORINA



DISPONIBIL DIN MIJLOACE CU DESTINATIE SPECIALA
la data de 30.06.2011

cod 05

DENUMIREA INDICATORILOR	Nr. rand	Disponibil la inceputul anului	Incasari	Plati	-lei-
					Disponibil la sfarsitul perioadei
B		1	2	3	4
TOTAL (rd.02 la 15)	01	7.905	1.221	6.327	2.799
-Sume primite ca donatii si sponsorizari (ct. 550/analitic distinct)	02				
-Garantii materiale retinute gestionarilor conform Legii nr.22/1989 (ct. 550/analitic distinct)	03	7.905	1.221	6.327	2.799
-Sume primite din fondurile de contrapartida constituite potrivit legii (ct. 550/analitic distinct)	04				
-Paza obstesca comunala (ct. 550/analitic distinct)	05				
-Disponibil din fonduri cu destinatie speciala reprezentand alocatia pentru nou-nascuti conform Legii 416/2001 (ct. 550/analitic distinct)	06				
-Disponibil din fonduri cu destinatie speciala reprezentand sprijin producatorilor agricoli conform O.U.G.nr. 72/2003 (ct. 550/analitic distinct)	07				
-Sume primite din credite externe contractate de stat pentru finantarea Programului de pietruire a drumurilor comunale (ct. 550/analitic distinct)	08				
-Sume primite din fondul de tezaur (ct. 550/analitic distinct)	09				
-Sume primite din fondul de rulment (ct. 550/analitic distinct)	10				
Alte disponibilitati cu destinatie speciala (ct. 550/analitic distinct)	11				
Disponibil din sume alocate din venituri din privatizare conform O.G. nr 31/2007 (ct. 550/analitic distinct)	12				
- Ajutor financiar in echivalent a 100 euro acordat cadrelor didactice din invatamantul prouniversitar (ct. 550/analitic distinct)	13				
Disponibil din cofinantarea de la bugetul de stat (ct. 550/analitic distinct)	14				
Disponibil al institutiilor publice finantate integral de la bugetul local, din sume indisponibilizate pe baza de titluri executorii (cont 550/analitic distinct)	15				

ORDONATOR CREDITE,
BECHEANU ALEXANDRU



CONTABIL,
IOVA FLORINA



SITUATIA ACTIVELOR SI DATORIILOR
din administratia locala la data de 30.06.2011

Nr rand	Denumirea indicatorilor	Cod rand	Inceputul perioadei	Sfirsitul perioadei
	Disponibilitati în lei ale institutiilor publice locale si ale institutiilor publice de	5	157	44.852
	Total (în baza cash) (rd.04+05)	8	157	44.852
	Total (în baza accruai) (rd.08+09)	10	157	44.852
	Excedentele cumulate ale bugetelor locale (ct.5212+5213)	11		2.764
	Disponibil din fondul de rulment (ct.5221)	12	2.763	
	Total (în baza cash) (rd.11+12)	13	2.763	2.764
	Total (în baza accruai) (rd.13+14)	15	2.763	2.764
	Disponibilitati ale institutiilor publice locale si ale institutiilor de subordonare	32	7.905	2.799
	Total (în baza cash) (rd.32+35)	36	7.905	2.799
	Total (în baza accruai)(rd.36+37)	38	7.905	2.798
1	Creante ale bugetului local (ct.464-497). Total (rd.177+178+179+183), din care:	176	338.053	494.351
	-de la populatie	177	338.053	494.351
	Total creati (rd.176+184)	185	338.053	494.351
1	Sume datorate terților reprezentând garanții și cautiuni afiate în conturile	203	7.955	2.848
	- salariaților (S143)	204	7.955	2.848
	Datori comerciale curente legate de livrari de bunuri si servicii	320	484.175	568.601
	- Operatori economici (S11)	321	484.175	568.601
	Datoriile institutiilor publice din administratia locala catre bugete (ct.4423+	331	43.141	49.589
	Salariile angajatilor (ct.421+423+428 +4271+ 4273 +4281)	332	78.800	78.283
	Total (rd.331+332+333+334)	335	121.941	127.872
	Plati restante ale institutiilor publice din administratia locala (reprezentând	346	484.175	568.601
	Operatori economici (S11)	346.1	484.175	568.601
	Total(rd.346+353+354+355+356+360+364)	375	484.175	568.601

ORDONATOR CREDIT,
BECHEANU ALEXANDRU

CONTABIL,
IOVA FLORINA

PLATI RESTANTE
la data de 30.06.2011

DENUMIREA INDICATORILOR	Nr. rand	Sold la inceputul perioadei	Sold la finele perioadei
PLATI RESTANTE-TOTAL din care:	01	484.175	568.601
-sub 30 de zile	02		52.596
-peste 30 de zile	03		65.714
-peste 90 de zile	04	484.175	450.291
Plati restante catre furnizori, creditorii din operatii comerciale (ct.401,	07	484.175	568.601
-sub 30 de zile	07.1		52.596
-peste 30 de zile	08		65.714
-peste 90 de zile din care	09	484.175	450.291
PLATI RESTANTE-TOTAL SECTIUNEA DE FUNCTIONARE, din care:	150	175.975	306.401
-sub 30 de zile	151		52.596
-peste 30 de zile	152		65.714
-peste 90 de zile	153	175.975	188.091
Plati restante catre furnizori, creditorii din operatii comerciale (ct.401,	160	175.975	306.401
-sub 30 de zile	161		52.596
-peste 30 de zile	162		65.714
-peste 90 de zile din care	163	175.975	188.091
PLATI RESTANTE-TOTAL SECTIUNEA DEZVOLTARE din care:	300	308.200	262.200
-peste 90 de zile	303	308.200	262.200
Plati restante catre furnizori, creditorii din operatii comerciale (ct.404,	310	308.200	262.200
-peste 90 de zile din care:	313	308.200	262.200

ORDONATOR CREDITE,
BECHEANU ALEXANDRU

CONTABIL,
IOVA FLORINA

COMUNA MARUNTEI
JUDETUL OLT
ROMANIA

CONTUL DE EXECUTIE BUGETUL LOCAL - VENITURI
la data de 30.06.2011

Denumirea indicatorilor	Cod indicator	Prevederi bugetare aprobate la finele perioadei de raportare	Prevederi bugetare trimestriale cumulate	Drepturi constatate			Incasari realizate	Stingeri pe alte cai decat incasari	Drepturi constatate de incasat
				Total, din care:	din anii precedenti	din anul curent			
TOTAL SECTIUNILE FUNCTIONARE+DEZVOLTARE		2.974.000	1.820.000	2.031.554	338.053	1.693.501	1.537.203		494.351
TOTAL VENITURI		2.974.000	1.820.000	2.031.554	338.053	1.693.501	1.537.203		494.351
VENITURI PROPRII		905.000	578.000	915.104	338.053	577.051	420.753		494.351
I. VENITURI CURENTE		2.847.000	1.693.000	1.905.909	338.053	1.567.856	1.411.558		482.637
A. VENITURI FISCALE		2.842.000	1.689.000	1.891.406	331.166	1.560.240	1.408.769		
A1. IMPOZIT PE VENIT, PROFIT SI CASTIGURI DIN CAPITAL		519.000	277.000	252.693		252.693	252.693		
A11. IMPOZIT PE VENIT, PROFIT SI CASTIGURI DIN CAPITAL		2.000	1.000	5.089		5.089	5.089		
Impozit pe venit	03.02	2.000	1.000	5.089		5.089	5.089		
Impozitul pe veniturile din transferul proprietatilor imobiliare	03.02.18	2.000	1.000	5.089		5.089	5.089		
A12. IMPOZIT PE VENIT, PROFIT, SI CASTIGURI DIN CAPITAL		517.000	276.000	247.604		247.604	247.604		
Cote si sume defalcate din impozitul pe venit	04.02	517.000	276.000	247.604		247.604	247.604		
Cote defalcate din impozitul pe venit	04.02.01	140.000	87.000	68.798		68.798	68.798		
Sume alocate de la consiliul judetean pentru echilibrarea	04.02.04	377.000	189.000	178.806		178.806	178.806		
A3. IMPOZITE SI TAXE PE PROPRIETATE		247.000	206.000	526.671	274.033	252.638	134.854		391.817
Impozite si taxe pe proprietate	07.02	247.000	206.000	526.671	274.033	252.638	134.854		391.817
Impozit pe cladiri	07.02.01	83.000	73.000	156.501	79.344	77.157	40.376		116.125
Impozit pe cladiri - PF	07.02.01.01	73.000	65.000	136.598	72.734	63.864	35.326		101.272
Impozit pe cladiri - PJ	07.02.01.02	10.000	8.000	19.903	6.610	13.293	5.050		14.853
Impozit pe terenuri	07.02.02	163.000	132.000	370.170	194.689	175.481	94.478		275.692
Impozit pe terenuri - PF	07.02.02.01	46.000	35.000	112.918	65.056	47.862	25.712		87.206
Impozit pe terenuri - PJ	07.02.02.02	1.000	1.000	10.202	6.652	3.550	3.198		7.004
Impozit pe terenurile extravilane	07.02.02.03	116.000	96.000	247.050	122.981	124.069	65.568		181.482
Taxe judiciare de timbru, taxe de timbru pentru activitatea	07.02.03	1.000	1.000						
A4. IMPOZITE SI TAXE PE BUNURI SI SERVICII		2.018.000	1.175.000	1.112.042	57.133	1.054.909	1.021.222		90.820

Denumirea indicatorilor	Cod indicator	Prevederi bugetare aprobate la finele perioadei de raportare	Prevederi bugetare trimestriale cumulate	Drepturi constatate			Incasari realizate	Stingeri pe alte cai decat incasari	Drepturi constatate de incasat
				Total, din care:	din anii precedenti	din anul curent			
Sume defalcate din TVA	11.02	1.942.000	1.115.000	990.805		990.805	990.805		
Sume defalcate din TVA pt finantarea cheltuielilor	11.02.02	1.243.000	777.000	652.805		652.805	652.805		
Sume defalcate din TVA pt drumuri	11.02.05	80.000							
Sume defalcate din TVA pt echilibrarea bugetelor locale	11.02.06	573.000	292.000	292.000		292.000	292.000		
Sume defalcate din TVA pentru finantarea programului de	11.02.07	46.000	46.000	46.000		46.000	46.000		
Taxe pe utilizarea bunurilor, autorizarea utilizarii bunurilor	16.02	76.000	60.000	121.237	57.133	64.104	30.417		90.820
Taxa asupra mijloacelor de transport	16.02.02	41.000	34.000	112.486	57.133	55.353	21.666		90.820
Taxa asupra mijloacelor de transport - PF	16.02.02.01	36.000	30.000	79.605	41.484	38.121	21.448		58.157
Taxa asupra mijloacelor de transport - PJ	16.02.02.02	5.000	4.000	32.881	15.649	17.232	218		32.663
Taxe si tarife pentru eliberarea de licente si autorizatii de	16.02.03	1.000	1.000						
Alte taxe pe utilizarea bunurilor, autorizarea utilizarii	16.02.50	34.000	25.000	8.751		8.751	8.751		
A6. ALTE IMPOZITE SI TAXE FISCALE		58.000	31.000						
Alte impozite si taxe fiscale	16.02	58.000	31.000						
Alte impozite si taxe	16.02.50	58.000	31.000						
C. VENITURI NEFISCALE		5.000	4.000	14.503	6.887	7.616	2.789		11.714
C1. VENITURI DIN PROPRIETATE		2.000	2.000	12.225	5.750	6.475	725		11.500
Venituri din proprietate	30.02	2.000	2.000	12.225	5.750	6.475	725		11.500
Venituri din concesiuni si inchirieri	30.02.05	2.000	2.000	12.225	5.750	6.475	725		11.500
C2. VANZARI DE BUNURI SI SERVICII		3.000	2.000	2.278	1.137	1.141	2.064		214
Venituri din taxe administrative, eliberari de permise	34.02			4		4	4		
Taxe extrajudiciare de timbru	34.02.02			4		4	4		
Amenzi, penalitati si confiscari	35.02	3.000	2.000	2.274	1.137	1.137	2.060		214
Venituri din amenzi si alte sanctiuni aplicate conform	35.02.01	3.000	2.000	2.274	1.137	1.137	2.060		214
Varsaminte din sectiunea de functionare pentru finantarea	37.02.03	-297.000	-100.000	-14.963		-14.963	-14.963		
Varsaminte din sectiunea de functionare	37.02.04	297.000	100.000	14.963		14.963	14.963		
IV. SUBVENTII		127.000	127.000	125.645		125.645	125.645		
SUBVENTII DE LA ALTE NIVELE ALE ADMINISTRATIEI		127.000	127.000	125.645		125.645	125.645		
Subventii de la bugetul de stat	42.02	127.000	127.000	125.645		125.645	125.645		
A. De capital		63.000	63.000	62.594		62.594	62.594		
Finantarea programului de pietruire a drumurilor comunale si	42.02.09	63.000	63.000	62.594		62.594	62.594		
Finantarea subprogramului privind pietruirea, reabilitarea,	42.02.09.01	63.000	63.000	62.594		62.594	62.594		
B. Curente		64.000	64.000	63.051		63.051	63.051		
Ajutor pentru incalzirea locuintei cu lemne, carbuni si	42.02.34	64.000	64.000	63.051		63.051	63.051		

Denumirea indicatorilor	Cod indicator	Prevederi bugetare aprobate la finele perioadei de raportare	Prevederi bugetare trimestriale cumulate	Drepturi constatate			Incasari realizate	Singeri pe alte cai decat incasari	Drepturi constatate de incasat
				Total, din care:	din anii precedenti	din anul curent			
SECTIUNEA DE FUNCTIONARE		2.568.000	1.611.000	1.907.997	338.053	1.569.944	1.413.646		494.351
TOTAL VENITURI		2.568.000	1.611.000	1.907.997	338.053	1.569.944	1.413.646		494.351
VENITURI PROPRII		905.000	578.000	915.104	338.053	577.051	420.753		494.351
I. VENITURI CURENTE		2.504.000	1.547.000	1.844.946	338.053	1.506.893	1.350.595		494.351
A. VENITURI FISCALE		2.796.000	1.643.000	1.845.408	331.168	1.514.240	1.362.769		482.637
A1. IMPOZIT PE VENIT, PROFIT SI CASTIGURI DIN CAPITAL		519.000	277.000	252.693		252.693	252.693		
A11. IMPOZIT PE VENIT, PROFIT SI CASTIGURI DIN CAPITAL		2.000	1.000	5.089		5.089	5.089		
Impozit pe venit	03.02	2.000	1.000	5.089		5.089	5.089		
Impozitul pe veniturile din transferul proprietatilor imobiliare	03.02.18	2.000	1.000	5.089					
A12. IMPOZIT PE VENIT, PROFIT, SI CASTIGURI DIN CAPITAL		517.000	276.000	247.604		247.604	247.604		
Cote si sume defalcate din impozitul pe venit	04.02	517.000	276.000	247.604					
Cote defalcate din impozitul pe venit	04.02.01	140.000	87.000	68.798		68.798	68.798		
Sume alocate de la consiliul judetean pentru echilibrarea	04.02.04	377.000	189.000	178.806		178.806	178.806		
A3. IMPOZITE SI TAXE PE PROPRIETATE		247.000	206.000	526.671	274.033	252.638	134.854		391.817
Impozite si taxe pe proprietate	07.02	247.000	206.000	526.671	274.033	252.638	134.854		391.817
Impozit pe cladiri	07.02.01	83.000	73.000	156.501	79.344	77.157	40.376		116.125
Impozit pe cladiri - PF	07.02.01.01	73.000	65.000	136.598	72.734	63.864	35.326		101.272
Impozit pe cladiri - PJ	07.02.01.02	10.000	8.000	19.903	6.610	13.293	5.050		14.853
Impozit pe terenuri	07.02.02	163.000	132.000	370.170	194.689	175.481	94.478		275.692
Impozit pe terenuri - PF	07.02.02.01	46.000	35.000	112.918	65.056	47.862	25.712		87.206
Impozit pe terenuri - PJ	07.02.02.02	1.000	1.000	10.202	6.652	3.550	3.198		7.004
Impozit pe terenurile extravilane	07.02.02.03	116.000	96.000	247.050	122.981	124.069	65.568		181.482
Taxe judiciare de timbru, taxe de timbru pentru activitatea	07.02.03	1.000	1.000						90.820
A4. IMPOZITE SI TAXE PE BUNURI SI SERVICII		1.972.000	1.129.000	1.066.042	57.133	1.008.909	975.222		
Sume defalcate din TVA	11.02	1.896.000	1.069.000	944.805		944.805	944.805		
Sume defalcate din TVA pt finantarea cheltuielilor	11.02.02	1.243.000	777.000	652.805		652.805	652.805		
Sume defalcate din TVA pt drumuri	11.02.05	80.000				292.000	292.000		
Sume defalcate din TVA pt echilibrarea bugetelor locale	11.02.06	573.000	292.000	292.000					90.820
Taxe pe utilizarea bunurilor, autorizarea utilizarii bunurilor	16.02	76.000	60.000	121.237	57.133	64.104	30.417		90.820
Taxa asupra mijloacelor de transport	16.02.02	41.000	34.000	112.486	57.133	55.353	21.666		58.157
Taxa asupra mijloacelor de transport - PF	16.02.02.01	36.000	30.000	79.605	41.464	38.121	21.448		32.663
Taxa asupra mijloacelor de transport - PJ	16.02.02.02	5.000	4.000	32.881	15.649	17.232	218		
Taxe si tarife pentru eliberarea de licente si autorizatii de	16.02.03	1.000	1.000						

Denumirea indicatorilor	Cod indicator	Prevederi bugetare aprobate la finele perioadei de raportare	Prevederi bugetare trimestriale cumulate	Drepturi constatate			Incasari realizate	Stingeri pe alte cai decat incasari	Drepturi constatate de incasat
				Total, din care:	din anii precedenti	din anul curent			
Alte taxe pe utilizarea bunurilor, autorizarea utilizarii	16.02.50	34.000	25.000	8.751		8.751	8.751		
A6. ALTE IMPOZITE SI TAXE FISCALE		58.000	31.000						
Alte impozite si taxe fiscale	18.02	58.000	31.000						
Alte impozite si taxe	18.02.50	58.000	31.000						
C. VENITURI NEFISCALE		-292.000	-96.000	-460	6.887	-7.347	-12.174	11.714	
C1. VENITURI DIN PROPRIETATE		2.000	2.000	12.225	5.750	6.475	725	11.500	
Venituri din proprietate	30.02	2.000	2.000	12.225	5.750	6.475	725	11.500	
Venituri din concesiuni si inchirieri	30.02.05	2.000	2.000	12.225	5.750	6.475	725	11.500	
C2. VANZARI DE BUNURI SI SERVICII		-294.000	-98.000	-12.685	1.137	-13.822	-12.899	214	
Venituri din taxe administrative, eliberari de permise	34.02			4		4	4		
Taxe extrajudiciare de timbru	34.02.02			4		4	4		
Amenzi, penalitati si confiscari	35.02	3.000	2.000	2.274	1.137	1.137	2.060	214	
Venituri din amenzi si alte sanctiuni aplicate conform	35.02.01	3.000	2.000	2.274	1.137	1.137	2.060	214	
Transferuri voluntare, altele decat subventiile	37.02	-297.000	-100.000	-14.963		-14.963	-14.963		
Varsaminte din sectiunea de functionare pentru finantarea	37.02.03	-297.000	-100.000	-14.963		-14.963	-14.963		
M. SUBVENTII		64.000	64.000	63.051		63.051	63.051		
SUBVENTII DE LA ALTE NIVELE ALE ADMINISTRATIEI		64.000	64.000	63.051		63.051	63.051		
Subventii de la bugetul de stat	42.02	64.000	64.000	63.051		63.051	63.051		
B. Curente		64.000	64.000	63.051		63.051	63.051		
Ajutor pentru incalzirea locuintei cu lemne, carbuni si	42.02.34	64.000	64.000	63.051		63.051	63.051		
SECTIUNEA DE DEZVOLTARE		406.000	209.000	123.557		123.557	123.557		
TOTAL VENITURI		406.000	209.000	123.557		123.557	123.557		
I. VENITURI CURENTE		343.000	146.000	60.963		60.963	60.963		
A. VENITURI FISCALE		46.000	46.000	46.000		46.000	46.000		
A4. IMPOZITE SI TAXE PE BUNURI SI SERVICII		46.000	46.000	46.000		46.000	46.000		
Sume defalcate din TVA	11.02	46.000	46.000	46.000		46.000	46.000		
Sume defalcate din TVA pentru finantarea programului de	11.02.07	46.000	46.000	46.000		46.000	46.000		
C. VENITURI NEFISCALE		297.000	100.000	14.963		14.963	14.963		
C2. VANZARI DE BUNURI SI SERVICII		297.000	100.000	14.963		14.963	14.963		
Transferuri voluntare, altele decat subventiile	37.02	297.000	100.000	14.963		14.963	14.963		
Varsaminte din sectiunea de functionare	37.02.04	297.000	100.000	14.963		14.963	14.963		
M. SUBVENTII		63.000	63.000	62.594		62.594	62.594		
SUBVENTII DE LA ALTE NIVELE ALE ADMINISTRATIEI		63.000	63.000	62.594		62.594	62.594		

Denumirea indicatorilor	Cod indicator	Prevederi bugetare aprobate la finele perioadei de raportare	Prevederi bugetare trimestriale cumulate	Drepturi constatate			Incasari realizate	Stingeri pe ale cai decat incasari	Drepturi constatate de incasat
				Total, din care:	din anii precedenti	din anului curent			
Subventii de la bugetul de stat	42.02	63.000	63.000	62.594		62.594	62.594		
A. De capital		63.000	63.000	62.594		62.594	62.594		
Finantarea programului de pietruire a drumurilor comunale si	42.02.09	63.000	63.000	62.594		62.594	62.594		
Finantarea subprogramului privind pietruirea, reabilitarea,	42.02.09.01	63.000	63.000	62.594		62.594	62.594		

ORDONATOR CREDITE,
BECHEANU ALEXANDRU



CONTABIL,
IOVA FLORINA



CONTUL DE EXECUTIE BUGETUL LOCAL - CHELTUIELI
la data de 30.06.2011

Denumirea indicatorilor	Cod indicator	Credite de angajament	Credite bugetare		Angajamente bugetare	Angajamente legale	Plati efectuate	Angajamente legale de plati	Cheltuieli efective
			Anuale aprobate la finele perioadei de raportare	Trimestriale cumulate					
TOTAL SECTIUNILE FUNCTIONARE + DEZVOLTARE		2.358.000	2.974.000	1.820.000	2.974.000	2.582.271	1.534.309	1.047.962	1.554.686
TOTAL CHELTUIELI		2.358.000	2.974.000	1.820.000	2.974.000	2.582.271	1.534.309	1.047.962	1.554.686
Partea I-a SERVICII PUBLICE GENERALE	50.02		506.000	277.000	506.000	498.680	251.232	247.448	255.478
Autoritati publice si actiuni externe	51.02		506.000	277.000	506.000	498.680	251.232	247.448	255.478
Autoritati executive si legislative	51.02.01		506.000	277.000	506.000	498.680	251.232	247.448	255.478
Autoritati executive	51.02.01.03		506.000	277.000	506.000	498.680	251.232	247.448	255.478
Partea a II-a APARARE, ORDINE PUBLICA SI SIGURANTA	59.02		108.000	48.000	108.000	93.000	42.991	50.009	44.597
Ordine publica si siguranta nationala	61.02		108.000	48.000	108.000	93.000	42.991	50.009	44.597
Protectie civila si protectia contra incendiilor	61.02.05		15.000	1.000	15.000				
Alte cheltuieli in domeniul ordinii publice si sigurantei	61.02.50		93.000	47.000	93.000	93.000	42.991	50.009	44.597
Partea a III-a CHELTUIELI SOCIAL-CULTURALE	63.02		1.748.000	1.112.000	1.748.000	1.645.997	932.091	713.906	939.564
Invatamant	65.02		1.351.000	824.000	1.351.000	1.254.609	693.691	560.918	709.248
Invatamant prescolar si primar	65.02.03		522.000	330.000	522.000	522.000	278.694	243.306	283.931
Invatamant prescolar	65.02.03.01		215.000	136.000	215.000	215.000	112.982	102.018	115.145
Invatamant primar	65.02.03.02		307.000	194.000	307.000	307.000	165.712	141.288	168.786
Invatamant secundar	65.02.04		829.000	494.000	829.000	732.609	414.997	317.612	425.317
Invatamant secundar inferior	65.02.04.01		829.000	494.000	829.000	732.609	414.997	317.612	425.317
Cultura, recreere si religie	67.02		82.000	62.000	82.000	76.388	52.432	23.956	43.926
Servicii culturale	67.02.03		52.000	32.000	52.000	47.000	23.044	23.956	14.538
Biblioteci publice comunale, orasenesti, municipale	67.02.03.02		48.000	30.000	48.000	45.000	21.044	23.956	12.538
Camine culturale	67.02.03.07		4.000	2.000	4.000	2.000	2.000		2.000
Servicii recreative si sportive	67.02.05		30.000	30.000	30.000	29.388	29.388		29.388
Sport	67.02.05.01		30.000	30.000	30.000	29.388	29.388		29.388
Asigurari si asistenta sociala	68.02		315.000	226.000	315.000	315.000	185.968	129.032	186.390

Denumirea indicatorilor	Cod indicator	Credite de angajament	Credite bugetare		Angajamente bugetare	Angajamente legale	Plati efectuate	Angajamente legale de platit	Cheltuieli efective
			Anuale aprobate la finele perioadei de raportare	Trimestriale cumulate					
Asistenta sociala in caz de boli si invaliditati	68.02.05		243.000	162.000	243.000	243.000	124.115	118.885	124.537
Asistenta sociala in caz de invaliditate	68.02.05.02		243.000	162.000	243.000	243.000	124.115	118.885	124.537
Prevenirea excluderii sociale	68.02.15		72.000	64.000	72.000	72.000	61.853	10.147	61.853
Ajutor social	68.02.15.01		72.000	64.000	72.000	72.000	61.853	10.147	61.853
Partea a IV-a SERVICII SI DEZVOLTARE PUBLICA	69.02	2.358.000	146.000	121.000	146.000	146.000	114.301	31.699	87.117
Locuinte, servicii si dezvoltare publica	70.02	2.358.000	96.000	81.000	96.000	96.000	80.913	15.087	34.913
Alimentare cu apa si amenajari hidrotehnice	70.02.05	2.358.000	46.000	46.000	46.000	46.000	46.000		
Alimentare cu apa	70.02.05.01	2.358.000	46.000	46.000	46.000	46.000	46.000		
Iluminat public si electrificari rurale	70.02.06		50.000	35.000	50.000	50.000	34.913	15.087	34.913
Protectia mediului	74.02		50.000	40.000	50.000	50.000	33.388	16.612	52.204
Salubritate si gestiunea deseurilor	74.02.05		50.000	40.000	50.000	50.000	33.388	16.612	52.204
Salubritate	74.02.05.01		50.000	40.000	50.000	50.000	33.388	16.612	52.204
Partea a V-a ACTIUNI ECONOMICE	79.02		466.000	262.000	466.000	198.594	193.694	4.900	227.930
Agricultura, silvicultura, piscicultura si vanatoare	83.02		10.000	5.000	10.000				
Agricultura	83.02.03		10.000	5.000	10.000				
Protectia plantelor si carantina fitosanitara	83.02.03.03		10.000	5.000	10.000				
Transporturi	84.02		456.000	257.000	456.000	198.594	193.694	4.900	227.930
Transport rutier	84.02.03		456.000	257.000	456.000	198.594	193.694	4.900	227.930
Drumuri si poduri	84.02.03.01		456.000	257.000	456.000	198.594	193.694	4.900	227.930
Partea a VII-a REZERVE, EXCEDENT/DEFICIT	96.02						2.894		
Excedent	98.02						2.894		
SECTIUNEA DE FUNCTIONARE			2.568.000	1.611.000	2.568.000	2.458.741	1.410.779	1.047.962	1.492.092
TOTAL CHELTUIELI			2.568.000	1.611.000	2.568.000	2.458.741	1.410.779	1.047.962	1.492.092
Partea I-a SERVICII PUBLICE GENERALE	50.02		506.000	277.000	506.000	498.680	251.232	247.448	255.478
Autoritati publice si actiuni externe	51.02		506.000	277.000	506.000	498.680	251.232	247.448	255.478
Autoritati executive si legislative	51.02.01		506.000	277.000	506.000	498.680	251.232	247.448	255.478
Autoritati executive	51.02.01.03		506.000	277.000	506.000	498.680	251.232	247.448	255.478
Partea a II-a APARARE, ORDINE PUBLICA SI SIGURANTA	59.02		108.000	48.000	108.000	93.000	42.991	50.009	44.597
Ordine publica si siguranta nationala	61.02		108.000	48.000	108.000	93.000	42.991	50.009	44.597
Protectie civila si protectia contra incendiilor	61.02.05		15.000	1.000	15.000				
Alte cheltuieli in domeniul ordinii publice si sigurantei	61.02.50		93.000	47.000	93.000	93.000	42.991	50.009	44.597
Partea a III-a CHELTUIELI SOCIAL-CULTURALE	63.02		1.708.000	1.072.000	1.708.000	1.631.061	917.155	713.906	939.564
Invatamant	65.02		1.311.000	784.000	1.311.000	1.239.673	678.755	560.918	709.248

Denumirea indicatorilor	Cod indicator	Credite de angajament	Credite bugetare		Angajamente bugetare	Angajamente legale	Plati efectuate	Angajamente legale de platit	Cheltuieli efective
			Anuale aprobate la finele perioadei de raportare	Trimestriale cumulate					
			522.000	330.000	522.000	522.000	278.894	243.306	283.931
Invatamant prescolar si primar	65.02.03		215.000	136.000	215.000	215.000	112.982	102.018	115.145
Invatamant prescolar	65.02.03.01		307.000	194.000	307.000	307.000	165.712	141.288	168.786
Invatamant primar	65.02.03.02		789.000	454.000	789.000	717.673	400.061	317.612	425.317
Invatamant secundar	65.02.04		789.000	454.000	789.000	717.673	400.061	317.612	425.317
Invatamant secundar inferior	65.02.04.01		82.000	62.000	82.000	78.388	62.432	23.956	43.926
Cultura, recreere si religie	67.02		52.000	32.000	52.000	47.000	23.044	23.956	14.538
Servicii culturale	67.02.03		48.000	30.000	48.000	45.000	21.044	23.956	12.538
Biblioteci publice comunale, orasenesti, municipale	67.02.03.02		4.000	2.000	4.000	2.000	2.000		2.000
Camine culturale	67.02.03.07		30.000	30.000	30.000	29.388	29.388		29.388
Servicii recreative si sportive	67.02.05		30.000	30.000	30.000	29.388	29.388		29.388
Sport	67.02.05.01		315.000	226.000	315.000	315.000	185.968	129.032	186.390
Asigurari si asistenta sociala	68.02		243.000	162.000	243.000	243.000	124.115	118.885	124.537
Asistenta sociala in caz de boli si invalditati	68.02.05		243.000	162.000	243.000	243.000	124.115	118.885	124.537
Asistenta sociala in caz de invaliditate	68.02.05.02		72.000	64.000	72.000	72.000	61.853	10.147	61.853
Prevenirea excluderii sociale	68.02.15		72.000	64.000	72.000	72.000	61.853	10.147	61.853
Ajutor social	68.02.15.01		100.000	75.000	100.000	100.000	68.301	31.699	87.117
Partea a IV-a SERVICII SI DEZVOLTARE PUBLICA,	69.02		50.000	35.000	50.000	50.000	34.913	15.087	34.913
Locuinte, servicii si dezvoltare publica	70.02		50.000	35.000	50.000	50.000	34.913	15.087	34.913
Iluminat public si electrificari rurale	70.02.06		50.000	40.000	50.000	50.000	33.388	16.612	52.204
Protectia mediului	74.02		50.000	40.000	50.000	50.000	33.388	16.612	52.204
Salubritate si gestiunea deseurilor	74.02.05		50.000	40.000	50.000	50.000	33.388	16.612	52.204
Salubritate	74.02.05.01		146.000	139.000	146.000	136.000	131.100	4.900	165.336
Partea a V-a ACTIUNI ECONOMICE	79.02		10.000	5.000	10.000				
Agricultura, silvicultura, piscicultura si vanatoare	83.02		10.000	5.000	10.000				
Agricultura	83.02.03		10.000	5.000	10.000				
Protectia plantelor si carantina fitosanitara	83.02.03.03		136.000	134.000	136.000	136.000	131.100	4.900	165.336
Transporturi	84.02		136.000	134.000	136.000	136.000	131.100	4.900	165.336
Transport rutier	84.02.03		136.000	134.000	136.000	136.000	131.100	4.900	165.336
Drumuri si poduri	84.02.03.01						2.894		
Partea a VII-a REZERVE, EXCEDENT/DEFICIT	96.02						2.894		
Excedent	98.02								62.594
SECTIUNEA DE DEZVOLTARE		2.358.000	406.000	209.000	406.000	123.530	123.530		62.594
TOTAL CHELTUIELI		2.358.000	406.000	209.000	406.000	123.530	123.530		62.594

Denumirea indicatorilor	Cod indicator	Credite de angajament	Credite bugetare		Angajamente bugetare	Angajamente legale	Plati efectuate	Angajamente legale de platit	Cheltuieli efective
			Anuale aprobate la finele perioadei de raportare	Trimestriale cumulate					
Partea a III-a CHELTUIELI SOCIAL-CULTURALE	63.02		40.000	40.000	40.000	14.936	14.936		
Invatamant	65.02		40.000	40.000	40.000	14.936	14.936		
Invatamant secundar	65.02.04		40.000	40.000	40.000	14.936	14.936		
Invatamant secundar inferior	65.02.04.01		40.000	40.000	40.000	14.936	14.936		
Partea a IV-a SERVICII SI DEZVOLTARE PUBLICA	69.02	2.358.000	46.000	46.000	46.000	46.000	46.000		
Locuinte, servicii si dezvoltare publica	70.02	2.358.000	46.000	46.000	46.000	46.000	46.000		
Alimentare cu apa si amenajari hidrotehnice	70.02.05	2.358.000	46.000	46.000	46.000	46.000	46.000		
Alimentare cu apa	70.02.05.01	2.358.000	46.000	46.000	46.000	46.000	46.000		
Partea a V-a ACTIUNI ECONOMICE	79.02		320.000	123.000	320.000	62.594	62.594		62.594
Transporturi	84.02		320.000	123.000	320.000	62.594	62.594		62.594
Transport rutier	84.02.03		320.000	123.000	320.000	62.594	62.594		62.594
Drumuri si poduri	84.02.03.01		320.000	123.000	320.000	62.594	62.594		62.594
Partea a VII-a REZERVE, EXCEDENT/DEFICIT	96.02						2.894		
Excedent	98.02						2.894		

ORDONATOR CREDITE,
BECHÉANU ALEXANDRU



CONTABIL,
IOVA FLORINA

CONTUL DE EXECUTIE BUGET DE VENITURI PROPRII+SUBVENTII - VENITURI
la data de 30.06.2011

Denumirea indicatorilor	Cod indicator	Prevederi bugetare aprobate la finele perioadei de raportare	Prevederi bugetare trimestriale cumulate	Drepturi constatate			Incasari realizate	Stingeri pe alte cai decat incasari	Drepturi constatate de incasat
				Total, din care:	din anii precedenti	din anul curent			
TOTAL SECTIUNILE FUNCTIONARE+DEZVOLTARE		113.000	105.000	84.801		84.801	84.801		
TOTAL VENITURI		113.000	105.000	84.801		84.801	84.801		
I. VENITURI CURENTE		79.000	73.000	53.728		53.728	53.728		
C. VENITURI NEFISCALE		79.000	73.000	53.728		53.728	53.728		
C1. VENITURI DIN PROPRIETATE				1.615		1.615	1.615		
Venituri din proprietate	30.10			1.615		1.615	1.615	0	
Venituri din concesiuni si inchirieri	30.10.05			1.615		1.615	1.615		
C2. VANZARI DE BUNURI SI SERVICII		79.000	73.000	52.113		52.113	52.113		
Venituri din prestari de servicii si alte activitati	33.10	24.000	23.000	6.914		6.914	6.914		
Venituri din serbari si spectacole scolare, manifestari	33.10.19	4.000	3.000	450		450	450		
Alte venituri din prestari de servicii si alte activitati	33.10.50	20.000	20.000	6.464		6.464	6.464		
Diverse venituri	36.10	55.000	50.000	45.199		45.199	45.199		
Alte venituri	36.10.50	55.000	50.000	45.199		45.199	45.199		
IV. SUBVENTII		34.000	32.000	31.073		31.073	31.073		
Subventii de la alte administratii	43.10	34.000	32.000	31.073		31.073	31.073		
Subventii pentru institutii publice	43.10.09	34.000	32.000	31.073		31.073	31.073		
SECTIUNEA DE FUNCTIONARE		113.000	105.000	84.801		84.801	84.801		
TOTAL VENITURI		113.000	105.000	84.801		84.801	84.801		
I. VENITURI CURENTE		79.000	73.000	53.728		53.728	53.728		
C. VENITURI NEFISCALE		79.000	73.000	53.728		53.728	53.728		
C1. VENITURI DIN PROPRIETATE				1.615		1.615	1.615		
Venituri din proprietate	30.10			1.615		1.615	1.615	0	
Venituri din concesiuni si inchirieri	30.10.05			1.615		1.615	1.615		

Denumirea indicatorilor	Cod indicator	Prevederi bugetare aprobate la finele perioadei de raportare	Prevederi bugetare trimestriale cumulate	Drepturi constatate			Incasari realizate	Stingeri pe alte cai decat incasari	Drepturi constatate de incasat
				Total, din care:	din anii precedenti	din anul curent			
C2. VANZARI DE BUNURI SI SERVICII		79.000	73.000	52.113		52.113	52.113		
Venituri din prestari de servicii si alte activitati	33.10	24.000	23.000	6.914		6.914	6.914		
Venituri din serbari si spectacole scolare, manifestari	33.10.19	4.000	3.000	450		450	450		
Alte venituri din prestari de servicii si alte activitati	33.10.50	20.000	20.000	6.464		6.464	6.464		
Diverse venituri	36.10	55.000	50.000	45.199		45.199	45.199		
Alte venituri	36.10.50	55.000	50.000	45.199		45.199	45.199		
IV. SUBVENTII		34.000	32.000	31.073		31.073	31.073		
Subventii de la alte administratii	43.10	34.000	32.000	31.073		31.073	31.073		
Subventii pentru institutii publice	43.10.09	34.000	32.000	31.073		31.073	31.073		

ORDONATOR CREDITE,
BECHEANU ALEXANDRU



CONTABIL,
IOVA FLORINA

CONTUL DE EXECUTIE BUGET DE VENITURI PROPRII+SUBVENTII - CHELTUIELI
la data de 30.06.2011

Denumirea indicatorilor	Cod indicator	Credite de angajament	Credite bugetare		Angajamente bugetare	Angajamente legale	Plati efectuate	Angajamente legale de platit	Cheltuieli efective
			Anuale aprobate la finele perioadei de raportare	Trimestriale cumulate					
TOTAL SECTIUNILE FUNCTIONARE + DEZVOLTARE			114.000	106.000	114.000	89.351	43.001	46.350	103.924
TOTAL CHELTUIELI			114.000	106.000	114.000	89.351	43.001	46.350	103.924
Partea a III-a CHELTUIELI SOCIAL-CULTURALE	64.10		38.000	35.000	38.000	32.629	31.478	1.151	47.202
Cultura, recreere si religie	67.10		38.000	35.000	38.000	32.629	31.478	1.151	47.202
Servicii culturale	67.10.03		4.000	2.000	4.000	869	869		16.593
Camine culturale	67.10.03.07		4.000	2.000	4.000	869	869		16.593
Servicii recreative si sportive	67.10.05		34.000	33.000	34.000	31.760	30.609	1.151	30.609
Sport	67.10.05.01		34.000	33.000	34.000	31.760	30.609	1.151	30.609
Partea a IV-a SERVICII SI DEZVOLTARE PUBLICA,	69.10		20.000	15.000	20.000	11.523	11.523		11.523
Locuinte, servicii si dezvoltare publica	70.10		20.000	15.000	20.000	11.523	11.523		11.523
Alte servicii in domeniile locuintelor, serviciilor si dezvoltarii	70.10.50		20.000	15.000	20.000	11.523	11.523		11.523
Partea a V-a ACTIUNI ECONOMICE	79.10		56.000	56.000	56.000	45.199		45.199	45.199
Agricultura, silvicultura, piscicultura si vanatoare	83.10		56.000	56.000	56.000	45.199		45.199	45.199
Agricultura	83.10.03		56.000	56.000	56.000	45.199		45.199	45.199
Alte cheltuieli in domeniul agriculturii	83.10.03.30		56.000	56.000	56.000	45.199		45.199	45.199
Partea a VII-a REZERVE, EXCEDENT/DEFICIT	96.10		1.000	1.000			41.800		
Excedent	98.10						41.800		
Deficit	99.10		1.000	1.000					
SECTIUNEA DE FUNCTIONARE			114.000	106.000	114.000	89.351	43.001	46.350	103.924
TOTAL CHELTUIELI			114.000	106.000	114.000	89.351	43.001	46.350	103.924
Partea a III-a CHELTUIELI SOCIAL-CULTURALE	64.10		38.000	35.000	38.000	32.629	31.478	1.151	47.202
Cultura, recreere si religie	67.10		38.000	35.000	38.000	32.629	31.478	1.151	47.202
Servicii culturale	67.10.03		4.000	2.000	4.000	869	869		16.593
Camine culturale	67.10.03.07		4.000	2.000	4.000	869	869		16.593

Denumirea indicatorilor	Cod indicator	Credite de angajament	Credite bugetare		Angajamente bugetare	Angajamente legale	Plati efectuate	Angajamente legale de platit	Cheltuieli efective
			Anuale aprobate la finele perioadei de raportare	Trimestriale cumulate					
Servicii recreative si sportive	67.10.05		34.000	33.000	34.000	31.760	30.609	1.151	30.609
Sport	67.10.05.01		34.000	33.000	34.000	31.760	30.609	1.151	30.609
Partea a IV-a SERVICII SI DEZVOLTARE PUBLICA,	69.10		20.000	15.000	20.000	11.523	11.523		11.523
Locuinte, servicii si dezvoltare publica	70.10		20.000	15.000	20.000	11.523	11.523		11.523
Alte servicii in domeniile locuintelor, serviciilor si dezvoltarii	70.10.50		20.000	15.000	20.000	11.523	11.523		11.523
Partea a V-a ACTIUNI ECONOMICE	79.10		56.000	56.000	56.000	45.199		45.199	45.199
Agricultura, silvicultura, piscicultura si vanatoare	83.10		56.000	56.000	56.000	45.199		45.199	45.199
Agricultura	83.10.03		56.000	56.000	56.000	45.199		45.199	45.199
Alte cheltuieli in domeniul agriculturii	83.10.03.30						41.800		
Partea a VI-a REZERVE, EXCEDENT/DEFICIT	96.10		1.000	1.000			41.800		
Excedent	98.10								
Deficit	99.10		1.000	1.000			41.800		
Partea a VI-a REZERVE, EXCEDENT/DEFICIT	96.10		1.000	1.000			41.800		
Excedent	98.10								
Deficit	99.10		1.000	1.000					

ORDONATOR CREDITE,
BECHEANU ALEXANDRU



CONTABIL,
IOVA FLORINA

CONTUL DE EXECUTIE AL INSTITUTIILOR PUBLICE - CHELTUIELI
51.02.01.03 - la data de 30.06.2011

Denumirea indicatorilor	Cod indicator	Credite de angajament	Credite bugetare		Angajamente bugetare	Angajamente legale	Plati efectuate cumulate	Angajamente legale de platit	Cheltuieli efective
			Anuale aprobate la finele perioadei de raportare	Trimestriale cumulate					
TOTAL SECTIUNILE FUNCTIONARE +			506.000	277.000	506.000	498.680	251.232	247.448	255.478
SECTIUNEA DE FUNCTIONARE			506.000	277.000	506.000	498.680	251.232	247.448	255.478
Total cheltuieli			506.000	277.000	506.000	498.680	251.232	247.448	255.478
CHELTUIELI CURENTE	01		506.000	277.000	506.000	498.680	251.232	247.448	255.478
TITLUL I CHELTUIELI DE PERSONAL	10		365.000	184.000	365.000	365.000	174.288	190.712	175.551
Cheltuieli salariale in bani	10.01		296.000	146.000	296.000	296.000	141.248	154.752	141.668
Salarii de baza	10.01.01		245.000	120.000	245.000	245.000	119.897	125.103	119.823
Indemnizatii platite unor persoane din afara	10.01.12		49.000	24.000	49.000	49.000	19.550	29.450	20.044
Alte drepturi salariale in bani	10.01.30		2.000	2.000	2.000	2.000	1.801	199	1.801
Contributii	10.03		69.000	38.000	69.000	69.000	33.040	35.960	33.883
Contributii de asigurari sociale de stat	10.03.01		50.000	25.000	50.000	50.000	24.350	25.650	24.970
Contributii de asigurari de somaj	10.03.02		2.000	2.000	2.000	2.000	584	1.416	599
Contributii de asigurari sociale de sanatate	10.03.03		14.000	8.000	14.000	14.000	7.022	6.978	7.199
Contributii de asigurari pentru accidente de	10.03.04		1.000	1.000	1.000	1.000	175	825	179
Contributii pentru concedii si indemnizatii	10.03.06		2.000	2.000	2.000	2.000	909	1.091	936
TITLUL II BUNURI SI SERVICII	20		141.000	93.000	141.000	133.680	76.944	56.736	79.927
Bunuri si servicii	20.01		141.000	93.000	141.000	133.680	76.944	56.736	79.927
Furnituri de birou	20.01.01		9.000	6.000	9.000	5.680	5.680		5.680
Incalzit, iluminat si forta motrica	20.01.03		24.000	17.000	24.000	24.000	6.313	17.687	6.313
Carburanti si lubrifianti	20.01.05		2.000	2.000	2.000				
Piese de schimb	20.01.06		2.000	2.000	2.000				
Posta, telecomunicatii, radio, tv, internet	20.01.08		12.000	8.000	12.000	12.000	7.244	4.756	7.244
Alte bunuri si servicii pentru intretinere si	20.01.30		92.000	58.000	92.000	92.000	57.707	34.293	60.690

ORDONATOR CREDITE,
BECHEANU ALEXANDRU



CONTABIL,
IOVA FLORINA

A handwritten signature in cursive, positioned below the text 'CONTABIL, IOVA FLORINA'.

CONTUL DE EXECUTIE AL INSTITUTIILOR PUBLICE - CHELTUIELI
61 - la data de 30.06.2011

Denumirea indicatorilor	Cod indicator	Credite de angajament	Credite bugetare		Angajamente bugetare	Angajamente legale	Plati efectuate cumulate	Angajamente legale de platit	Cheltuieli efective
			Anuale aprobate la finele perioadei de raportare	Trimestriale cumulate					
TOTAL SECTIUNILE FUNCTIONARE +			108.000	48.000	108.000	93.000	42.991	50.009	44.597
SECTIUNEA DE FUNCTIONARE			108.000	48.000	108.000	93.000	42.991	50.009	44.597
Total cheltuieli			108.000	48.000	108.000	93.000	42.991	50.009	44.597
CHELTUIELI CURENTE	01		108.000	48.000	108.000	93.000	42.991	50.009	44.597
TITLUL I CHELTUIELI DE PERSONAL	10		93.000	47.000	93.000	93.000	42.991	50.009	44.597
Cheltuieli salariale in bani	10.01		71.000	35.000	71.000	71.000	34.761	36.239	36.182
Salarii de baza	10.01.01		71.000	35.000	71.000	71.000	34.761	36.239	36.182
Contributii	10.03		22.000	12.000	22.000	22.000	8.230	13.770	8.415
Contributii de asigurari sociale de stat	10.03.01		14.000	7.000	14.000	14.000	6.206	7.794	6.345
Contributii de asigurari de somaj	10.03.02		1.000	1.000	1.000	1.000	152	848	156
Contributii de asigurari sociale de sanatate	10.03.03		5.000	2.000	5.000	5.000	1.567	3.433	1.602
Contributii de asigurari pentru accidente de	10.03.04		1.000	1.000	1.000	1.000	47	953	48
Contributii pentru concedii si indemnizatii	10.03.06		1.000	1.000	1.000	1.000	258	742	264
TITLUL II BUNURI SI SERVICII	20		15.000	1.000	15.000				
Alte cheltuieli	20.30		15.000	1.000	15.000				
alte cheltuieli cu bunuri si servicii	20.30.30		15.000	1.000	15.000				

ORDONATOR CREDITE,
BECHEANU ALEXANDRU



CONTABIL,
IOVA FLORINA



CONTUL DE EXECUTIE AL INSTITUTIILOR PUBLICE - CHELTUIELI
61.02.05 - la data de 30.06.2011

Denumirea indicatorilor	Cod indicator	Credite de angajament	Credite bugetare		Angajamente bugetare	Angajamente legale	Plati efectuate	Angajamente legale de plati	Cheltuieli efective
			Anuale aprobate la finele perioadei de raportare	Trimestriale cumulate					
TOTAL SECTIUNILE FUNCTIONARE +			15.000	1.000	15.000				
SECTIUNEA DE FUNCTIONARE			15.000	1.000	15.000				
Total cheltuieli			15.000	1.000	15.000				
CHELTUIELI CURENTE	01		15.000	1.000	15.000				
TITLUL II BUNURI SI SERVICII	20		15.000	1.000	15.000				
Alte cheltuieli	20.30		15.000	1.000	15.000				
alte cheltuieli cu bunuri si servicii	20.30.30		15.000	1.000	15.000				

ORDONATOR CREDITE,
 BECHEANU ALEXANDRU



CONTABIL,
 IOVA FLORINA

COMUNA MARUNTEI
JUDETUL OLT
ROMANIA

CONTUL DE EXECUTIE AL INSTITUTIILOR PUBLICE - CHELTUIELI
61.02.50 - la data de 30.06.2011

Denumirea indicatorilor	Cod indicator	Credite de angajament	Credite bugetare		Angajamente bugetare	Angajamente legale	Plati efectuate	Angajamente legale de platit	Cheltuieli efective
			Anuale aprobate la finele perioadei de raportare	Trimestriale cumulate					
TOTAL SECTIUNILE FUNCTIONARE +			93.000	47.000	93.000	93.000	42.991	50.009	44.597
SECTIUNEA DE FUNCTIONARE			93.000	47.000	93.000	93.000	42.991	50.009	44.597
Total cheltuieli			93.000	47.000	93.000	93.000	42.991	50.009	44.597
CHELTUIELI CURENTE	01		93.000	47.000	93.000	93.000	42.991	50.009	44.597
TITLUL I CHELTUIELI DE PERSONAL	10		93.000	47.000	93.000	71.000	34.761	36.239	36.182
Cheltuieli salariale in bani	10.01		71.000	35.000	71.000	71.000	34.761	36.239	36.182
Salarii de baza	10.01.01		71.000	35.000	22.000	22.000	8.230	13.770	8.415
Contributii	10.03		22.000	12.000	14.000	14.000	6.206	7.794	6.345
Contributii de asigurari sociale de stat	10.03.01		14.000	7.000	1.000	1.000	152	848	156
Contributii de asigurari de somaj	10.03.02		1.000	1.000	5.000	5.000	1.567	3.433	1.602
Contributii de asigurari sociale de sanatate	10.03.03		5.000	2.000	1.000	1.000	47	953	48
Contributii de asigurari pentru accidente de	10.03.04		1.000	1.000	1.000	1.000	258	742	264
Contributii pentru concedii si indemnizatii	10.03.06		1.000	1.000					

ROMANIA
ORDONATOR CREDITE,
BECHEANU ALEXANDRU

CONTABIL,
IOVA FLORINA

COMUNA MARUNTEI
JUDETUL OLT
ROMANIA

CONTUL DE EXECUTIE AL INSTITUTIILOR PUBLICE - CHELTUIELI
65 - la data de 30.06.2011

Denumirea indicatorilor	Cod indicator	Credite de angajament	Credite bugetare		Angajamente bugetare	Angajamente legale	Plati efectuate	Angajamente legale de platit	Cheltuieli efective
			Anuale aprobate la finele perioadei de raportare	Trimestriale cumulate					
TOTAL SECTIUNILE FUNCTIONARE +			1.351.000	824.000	1.351.000	1.254.609	693.691	560.918	709.248
SECTIUNEA DE FUNCTIONARE			1.311.000	784.000	1.311.000	1.239.673	678.755	560.918	709.248
Total cheltuieli			1.311.000	784.000	1.311.000	1.239.673	678.755	560.918	709.248
CHELTUIELI CURENTE	01		1.311.000	784.000	1.311.000	1.239.673	678.755	560.918	709.248
TITLUL I CHELTUIELI DE PERSONAL	10		1.073.000	625.000	1.073.000	1.073.000	529.888	543.112	538.141
Cheltuieli salariale in bani	10.01		829.000	480.000	829.000	829.000	417.066	411.934	423.477
Salarii de baza	10.01.01		828.000	479.000	828.000	828.000	416.066	411.934	422.477
Alte drepturi salariale in bani	10.01.30		1.000	1.000	1.000	1.000	1.000		1.000
Contributii	10.03		244.000	145.000	244.000	244.000	112.822	131.178	114.664
Contributii de asigurari sociale de stat	10.03.01		188.000	104.000	188.000	188.000	84.337	103.663	85.741
Contributii de asigurari de somaj	10.03.02		3.000	3.000	3.000	3.000	2.084	916	2.198
Contributii de asigurari sociale de sanatate	10.03.03		45.000	30.000	45.000	45.000	21.440	23.560	21.773
Contributii de asigurari pentru accidente de	10.03.04		3.000	3.000	3.000	3.000	792	2.208	714
Contributii pentru concedii si indemnizatii	10.03.06		5.000	5.000	5.000	5.000	4.169	831	4.238
TITLUL II BUNURI SI SERVICII	20		238.000	159.000	238.000	166.673	148.867	17.806	171.107
Bunuri si servicii	20.01		238.000	159.000	238.000	166.673	148.867	17.806	171.107
Furnituri de birou	20.01.01		3.000	2.000	3.000	2.000	2.000		
Incalzit, iluminat si forta motrica	20.01.03		31.000	25.000	31.000	31.000	24.641	6.359	39.641
Apa, canal si salubritate	20.01.04		3.000		3.000	3.000		3.000	5.000
Carburanti si lubrifianti	20.01.05		15.000	7.000	15.000	1.860	1.860		1.360
Piese de schimb	20.01.06		6.000	3.000	6.000	1.558	1.558		
Transport	20.01.07		28.000	14.000	28.000	15.223	13.223	2.000	15.223
Posta, telecomunicatii, radio, tv, internet	20.01.08		3.000	2.000	3.000	3.000	851	2.149	851

Denumirea indicatorilor	Cod indicator	Credite de angajament	Credite bugetare		Angajamente bugetare	Angajamente legale	Plati efectuate	Angajamente legale de platit	Cheltuieli efective
			Anuale aprobate la finele perioadei de raportare	Trimestriale cumulate					
			149.000	106.000	149.000	109.032	104.734	4.298	109.032
Alte bunuri si servicii pentru intretinere si	20.01.30		40.000	40.000	40.000	14.936	14.936		
SECTIUNEA DE DEZVOLTARE			40.000	40.000	40.000	14.936	14.936		
Total cheltuieli			40.000	40.000	40.000	14.936	14.936		
CHELTUIELI DE CAPITAL	70		40.000	40.000	40.000	14.936	14.936		
TITLUL XI ACTIVE NEFINANCIARE	71		40.000	40.000	40.000	14.936	14.936		
Active fixe	71.01		40.000	40.000	40.000	14.936	14.936		
Alte active fixe	71.01.30								



CONTABIL,
IOVA FLORINA

CONTUL DE EXECUTIE AL INSTITUTIILOR PUBLICE - CHELTUIELI
65.02.03 - la data de 30.06.2011

Denumirea indicatorilor	Cod indicator	Credite de angajament	Credite bugetare		Angajamente bugetare	Angajamente legale	Plati efectuate	Angajamente legale de platit	Cheltuieli efective
			Anuale aprobate la finele perioadei de raportare	Trimestriale cumulate					
TOTAL SECTIUNILE FUNCTIONARE +			522.000	330.000	522.000	522.000	278.694	243.306	283.931
SECTIUNEA DE FUNCTIONARE			522.000	330.000	522.000	522.000	278.694	243.306	283.931
Total cheltuieli			522.000	330.000	522.000	522.000	278.694	243.306	283.931
CHELTUIELI CURENTE	01		522.000	330.000	522.000	522.000	278.694	243.306	283.931
TITLUL I CHELTUIELI DE PERSONAL	10		522.000	330.000	522.000	522.000	278.694	243.306	283.931
Cheltuieli salariale in bani	10.01		397.000	252.000	397.000	397.000	218.705	178.295	222.814
Salarii de baza	10.01.01		397.000	252.000	397.000	397.000	218.705	178.295	222.814
Contributii	10.03		125.000	78.000	125.000	125.000	59.989	65.011	61.117
Contributii de asigurari sociale de stat	10.03.01		93.000	54.000	93.000	93.000	44.675	48.325	45.686
Contributii de asigurari de somaj	10.03.02		2.000	2.000	2.000	2.000	1.244	756	1.264
Contributii de asigurari sociale de sanatate	10.03.03		25.000	17.000	25.000	25.000	11.376	13.624	11.589
Contributii de asigurari pentru accidente de	10.03.04		2.000	2.000	2.000	2.000	327	1.673	332
Contributii pentru concedii si indemnizatii	10.03.06		3.000	3.000	3.000	3.000	2.367	633	2.246

ORDONATOR CREDITE,
BECHEANU ALEXANDRU



CONTABIL,
IOVA FLORINA

CONTUL DE EXECUTIE AL INSTITUTIILOR PUBLICE - CHELTUIELI
65.02.03.01 - la data de 30.06.2011

Denumirea indicatorilor	Cod indicator	Credite de angajament	Credite bugetare		Angajamente bugetare	Angajamente legale	Plati efectuate	Angajamente legale de platit	Cheltuieli efective
			Anuale aprobate la finele perioadei de raportare	Trimestriale cumulate					
TOTAL SECTIUNILE FUNCTIONARE +			215.000	136.000	215.000	215.000	112.982	102.018	115.145
SECTIUNEA DE FUNCTIONARE			215.000	136.000	215.000	215.000	112.982	102.018	115.145
Total cheltuieli			215.000	136.000	215.000	215.000	112.982	102.018	115.145
CHELTUIELI CURENTE	01		215.000	136.000	215.000	215.000	112.982	102.018	115.145
TITLUL I CHELTUIELI DE PERSONAL	10		215.000	136.000	215.000	215.000	112.982	102.018	115.145
Cheltuieli salariale in bani	10.01		158.000	102.000	158.000	158.000	87.992	70.008	89.689
Salarii de baza	10.01.01		158.000	102.000	158.000	158.000	87.992	70.008	89.689
Contributii	10.03		57.000	34.000	57.000	57.000	24.990	32.010	25.456
Contributii de asigurari sociale de stat	10.03.01		41.000	22.000	41.000	41.000	18.437	22.563	18.790
Contributii de asigurari de somaj	10.03.02		1.000	1.000	1.000	1.000	443	557	451
Contributii de asigurari sociale de sanatate	10.03.03		12.000	8.000	12.000	12.000	4.608	7.392	4.696
Contributii de asigurari pentru accidente de	10.03.04		1.000	1.000	1.000	1.000	131	869	133
Contributii pentru concedii si indemnizatii	10.03.06		2.000	2.000	2.000	2.000	1.371	629	1.386

ORDONATOR CREDITE
BECHEANU ALEXANDRU

CONTABIL,
IOVA FLORINA

COMUNA MARUNTEI
JUDETUL OLT
ROMANIA

CONTUL DE EXECUTIE AL INSTITUTIILOR PUBLICE - CHELTUIELI
65.02.03.02 - la data de 30.06.2011

Denumirea indicatorilor	Cod indicator	Credite de angajament	Credite bugetare		Angajamente bugetare	Angajamente legale	Plati efectuate	Angajamente legale de plati	Cheltuieli efective
			Anuale aprobate la finele perioadei de raportare	Trimestriale cumulate					
TOTAL SECTIUNILE FUNCTIONARE +			307.000	194.000	307.000	307.000	165.712	141.288	168.786
SECTIUNEA DE FUNCTIONARE			307.000	194.000	307.000	307.000	165.712	141.288	168.786
Total cheltuieli			307.000	194.000	307.000	307.000	165.712	141.288	168.786
CHELTUIELI CURENTE	01		307.000	194.000	307.000	307.000	165.712	141.288	168.786
TITLUL I CHELTUIELI DE PERSONAL	10		307.000	194.000	307.000	307.000	165.712	141.288	168.786
Cheltuieli salariale in bani	10.01		239.000	150.000	239.000	239.000	130.713	108.287	133.125
Salarii de baza	10.01.01		239.000	150.000	239.000	239.000	130.713	108.287	133.125
Contributii	10.03		68.000	44.000	68.000	68.000	34.999	33.001	35.661
Contributii de asigurari sociale de stat	10.03.01		52.000	32.000	52.000	52.000	26.238	25.762	26.896
Contributii de asigurari de somaj	10.03.02		1.000	1.000	1.000	1.000	801	199	813
Contributii de asigurari sociale de sanatate	10.03.03		13.000	9.000	13.000	13.000	6.768	6.232	6.893
Contributii de asigurari pentru accidente de	10.03.04		1.000	1.000	1.000	1.000	196	804	199
Contributii pentru concedii si indemnizatii	10.03.06		1.000	1.000	1.000	1.000	996	4	860

ORDONATOR CREDITE,
BECHEANU ALEXANDRU



CONTABIL,
IOVA FLORINA

COMUNA MARUNTEI
JUDETUL OLT
ROMANIA

CONTUL DE EXECUTIE AL INSTITUTIILOR PUBLICE - CHELTUIELI
65.02.04.01 - la data de 30.06.2011

Denumirea indicatorilor	Cod indicator	Credite de angajament	Credite bugetare		Angajamente bugetare	Angajamente legale	Plati efectuate	Angajamente legale de platit	Cheltuieli efective
			Anuale aprobate la finele perioadei de raportare	Trimestriale cumulate					
TOTAL SECTIUNILE FUNCTIONARE +			829.000	494.000	829.000	732.609	414.997	317.612	425.317
SECTIUNEA DE FUNCTIONARE			789.000	454.000	789.000	717.673	400.061	317.612	425.317
Total cheltuieli			789.000	454.000	789.000	717.673	400.061	317.612	425.317
CHELTUIELI CURENTE	01		551.000	295.000	551.000	551.000	251.194	299.806	254.210
TITLUL I CHELTUIELI DE PERSONAL	10		432.000	228.000	432.000	432.000	198.361	233.639	200.663
Cheltuieli salariale in bani	10.01		431.000	227.000	431.000	431.000	197.361	233.639	199.663
Salarii de baza	10.01.01		1.000	1.000	1.000	1.000	1.000		1.000
Alte drepturi salariale in bani	10.01.30		119.000	67.000	119.000	119.000	52.833	66.167	53.547
Contributii	10.03		95.000	50.000	95.000	95.000	39.662	55.338	40.055
Contributii de asigurari sociale de stat	10.03.01		1.000	1.000	1.000	1.000	840	160	934
Contributii de asigurari de somaj	10.03.02		20.000	13.000	20.000	20.000	10.064	9.936	10.184
Contributii de asigurari sociale de sanatate	10.03.03		1.000	1.000	1.000	1.000	465	535	382
Contributii de asigurari pentru accidente de	10.03.04		2.000	2.000	2.000	2.000	1.802	198	1.992
Contributii pentru concedii si indemnizatii	10.03.06		238.000	159.000	238.000	166.673	148.867	17.806	171.107
TITLUL II BUNURI SI SERVICII	20		238.000	159.000	238.000	166.673	148.867	17.806	171.107
Bunuri si servicii	20.01		3.000	2.000	3.000	2.000	2.000		
Furnituri de birou	20.01.01		31.000	25.000	31.000	31.000	24.641	6.359	39.641
Incalzit, iluminat si forta motrica	20.01.03		3.000		3.000	3.000		3.000	5.000
Apa, canal si salubritate	20.01.04		15.000	7.000	15.000	1.860	1.860		1.360
Carburanti si lubrifianti	20.01.05		6.000	3.000	6.000	1.558	1.558		
Piese de schimb	20.01.06		28.000	14.000	28.000	15.223	13.223	2.000	15.223
Transport	20.01.07		3.000	2.000	3.000	3.000	851	2.149	851
Posta, telecomunicatii, radio, tv, internet	20.01.08								

Denumirea indicatorilor	Cod indicator	Credite de angajament	Credite bugetare		Angajamente bugetare	Angajamente legale	Plati efectuate	Angajamente legale de platit	Cheltuieli efective
			Anuale aprobate la finele perioadei de raportare	Trimestriale cumulate					
Alte bunuri si servicii pentru intretinere si	20.01.30		149.000	106.000	149.000	109.032	104.734	4.298	109.032
SECTIUNEA DE DEZVOLTARE			40.000	40.000	40.000	14.936	14.936		
Total cheltuieli			40.000	40.000	40.000	14.936	14.936		
CHELTUIELI DE CAPITAL	70		40.000	40.000	40.000	14.936	14.936		
TITLUL XI ACTIVE NEFINANCIARE	71		40.000	40.000	40.000	14.936	14.936		
Active fixe	71.01		40.000	40.000	40.000	14.936	14.936		
Alte active fixe	71.01.30		40.000	40.000	40.000	14.936	14.936		



CONTABIL,
IOVA FLORINA

CONTUL DE EXECUTIE AL INSTITUTIILOR PUBLICE - CHELTUIELI
67 - la data de 30.06.2011

Denumirea indicatorilor	Cod indicator	Credite de angajament	Credite bugetare		Angajamente bugetare	Angajamente legale	Plati efectuate	Angajamente legale de platit	Cheltuieli efective
			Anuale aprobate la finele perioadei de raportare	Trimestriale cumulate					
TOTAL SECTIUNILE FUNCTIONARE +			82.000	62.000	82.000	76.388	52.432	23.956	43.926
SECTIUNEA DE FUNCTIONARE			82.000	62.000	82.000	76.388	52.432	23.956	43.926
Total cheltuieli			82.000	62.000	82.000	76.388	52.432	23.956	43.926
CHELTUIELI CURENTE	01		82.000	62.000	82.000	76.388	52.432	23.956	43.926
TITLUL I CHELTUIELI DE PERSONAL	10		33.000	16.000	33.000	33.000	9.592	23.408	9.086
Cheltuieli salariale in bani	10.01		23.000	8.000	23.000	23.000	6.699	16.301	6.273
Salarii de baza	10.01.01		22.000	7.000	22.000	22.000	6.366	15.634	5.940
Alte drepturi salariale in bani	10.01.30		1.000	1.000	1.000	1.000	333	667	333
Contributii	10.03		10.000	8.000	10.000	10.000	2.893	7.107	2.813
Contributii de asigurari sociale de stat	10.03.01		4.500	2.500	4.500	4.500	1.544	2.956	1.447
Contributii de asigurari de somaj	10.03.02		1.000	1.000	1.000	1.000	29	971	30
Contributii de asigurari sociale de sanatate	10.03.03		2.000	2.000	2.000	2.000	298	1.702	306
Contributii de asigurari pentru accidente de	10.03.04		1.000	1.000	1.000	1.000	6	994	6
Contributii pentru concedii si indemnizatii	10.03.06		1.500	1.500	1.500	1.500	1.016	484	1.024
TITLUL II BUNURI SI SERVICII	20		15.000	14.000	15.000	12.000	11.452	548	3.452
Bunuri si servicii	20.01		15.000	14.000	15.000	12.000	11.452	548	3.452
Incalzit, iluminat si forta motrica	20.01.03		4.000	4.000	4.000	4.000	3.452	548	3.452
Posta, telecomunicatii, radio, tv, internet	20.01.08		2.000	1.000	2.000				
Alte bunuri si servicii pentru intretinere si	20.01.30		9.000	9.000	9.000	8.000	8.000		
TITLUL VI TRANSFERURI INTRE UNITATI ALE	51		34.000	32.000	34.000	31.388	31.388		31.388
Transferuri curente	51.01		34.000	32.000	34.000	31.388	31.388		31.388
Transferuri catre institutii publice	51.01.01		34.000	32.000	34.000	31.388	31.388		31.388



CONTABIL,
IOVA FLORINA

A handwritten signature in cursive, appearing to be "Iova Florina", written below the printed name.

COMUNA MARUNTEI
JUDETUL OLT
ROMANIA

CONTUL DE EXECUTIE AL INSTITUTIILOR PUBLICE - CHELTUIELI
67.02.03.02 - la data de 30.06.2011

Denumirea indicatorilor	Cod indicator	Credite de angajament	Credite bugetare		Angajamente bugetare	Angajamente legale	Plati efectuate	Angajamente legale de platit	Cheltuieli efective
			Anuale aprobate la finele perioadei de raportare	Trimestriale cumulate					
TOTAL SECTIUNILE FUNCTIONARE +			48.000	30.000	48.000	45.000	21.044	23.956	12.538
SECTIUNEA DE FUNCTIONARE			48.000	30.000	48.000	45.000	21.044	23.956	12.538
Total cheltuieli			48.000	30.000	48.000	45.000	21.044	23.956	12.538
CHELTUIELI CURENTE	01		48.000	30.000	48.000	45.000	21.044	23.956	12.538
TITLUL I CHELTUIELI DE PERSONAL	10		33.000	16.000	33.000	33.000	9.592	23.408	9.086
Cheltuieli salariale in bani	10.01		23.000	8.000	23.000	23.000	6.699	16.301	6.273
Salarii de baza	10.01.01		22.000	7.000	22.000	22.000	6.366	15.634	5.940
Alte drepturi salariale in bani	10.01.30		1.000	1.000	1.000	1.000	333	667	333
Contributii	10.03		10.000	8.000	10.000	10.000	2.893	7.107	2.813
Contributii de asigurari sociale de stat	10.03.01		4.500	2.500	4.500	4.500	1.544	2.956	1.447
Contributii de asigurari de somaj	10.03.02		1.000	1.000	1.000	1.000	29	971	30
Contributii de asigurari sociale de sanatate	10.03.03		2.000	2.000	2.000	2.000	298	1.702	306
Contributii de asigurari pentru accidente de	10.03.04		1.000	1.000	1.000	1.000	6	994	6
Contributii pentru concedii si indemnizatii	10.03.06		1.500	1.500	1.500	1.500	1.016	484	1.024
TITLUL II BUNURI SI SERVICII	20		15.000	14.000	15.000	12.000	11.452	548	3.452
Bunuri si servicii	20.01		15.000	14.000	15.000	12.000	11.452	548	3.452
Incalzit, iluminat si forta motrica	20.01.03		4.000	4.000	4.000	4.000	3.452	548	3.452
Posta, telecomunicatii, radio, tv, internet	20.01.08		2.000	1.000	2.000				
Alte bunuri si servicii pentru intretinere si	20.01.30		9.000	9.000	9.000	8.000	8.000		

ORDONATOR CREDITE,
BECHÉANU ALEXANDRU



CONTABIL,
IOVA FLORINA

A handwritten signature in black ink, appearing to be 'Iova Florina', written over a faint horizontal line.

CONTUL DE EXECUTIE AL INSTITUTIILOR PUBLICE - CHELTUIELI
67.02.03.07 - la data de 30.06.2011

Denumirea indicatorilor	Cod indicator	Credite de angajament	Credite bugetare		Angajamente bugetare	Angajamente legale	Plati efectuate	Angajamente legale de platit	Cheltuieli efective
			Anuale aprobate la finele perioadei de raportare	Trimestriale cumulate					
TOTAL SECTIUNILE FUNCTIONARE +			4.000	2.000	4.000	2.000	2.000		2.000
SECTIUNEA DE FUNCTIONARE			4.000	2.000	4.000	2.000	2.000		2.000
Total cheltuieli			4.000	2.000	4.000	2.000	2.000		2.000
CHELTUIELI CURENTE	01		4.000	2.000	4.000	2.000	2.000		2.000
TITLUL VI TRANSFERURI INTRE UNITATI ALE	51		4.000	2.000	4.000	2.000	2.000		2.000
Transferuri curente	51.01		4.000	2.000	4.000	2.000	2.000		2.000
Transferuri catre institutii publice	51.01.01		4.000	2.000	4.000	2.000	2.000		2.000

ORDONATOR CREDITE,
BECHEANU ALEXANDRU



CONTABIL,
IOVA FLORINA

CONTUL DE EXECUTIE AL INSTITUTIILOR PUBLICE - CHELTUIELI
67.02.05.01 - la data de 30.06.2011

Denumirea indicatorilor	Cod indicator	Credite de angajament	Credite bugetare		Angajamente bugetare	Angajamente legale	Plati efectuate	Angajamente legale de platit	Cheltuieli efective
			Anuale aprobate la finele perioadei de raportare	Trimestriale cumulate					
TOTAL SECTIUNILE FUNCTIONARE +			30.000	30.000	30.000	29.388	29.388		29.388
SECTIUNEA DE FUNCTIONARE			30.000	30.000	30.000	29.388	29.388		29.388
Total cheltuieli			30.000	30.000	30.000	29.388	29.388		29.388
CHELTUIELI CURENTE	01		30.000	30.000	30.000	29.388	29.388		29.388
TITLUL VI TRANSFERURI INTRE UNITATI ALE	51		30.000	30.000	30.000	29.388	29.388		29.388
Transferuri curente	51.01		30.000	30.000	30.000	29.388	29.388		29.388
Transferuri catre institutii publice	51.01.01		30.000	30.000	30.000	29.388	29.388		29.388

ORDONATOR CREDITE,
BECHEANU ALEXANDRU



CONTABIL,
IOVA FLORINA

CONTUL DE EXECUTIE AL INSTITUTIILOR PUBLICE - CHELTUIELI
68 - la data de 30.06.2011

Denumirea indicatorilor	Cod indicator	Credite de angajament	Credite bugetare		Angajamente bugetare	Angajamente legale	Plati efectuate	Angajamente legale de platit	Cheltuieli efective
			Anuale aprobate la finele perioadei de raportare	Trimestriale cumulate					
TOTAL SECTIUNILE FUNCTIONARE +			315.000	226.000	315.000	315.000	185.968	129.032	186.390
SECTIUNEA DE FUNCTIONARE			315.000	226.000	315.000	315.000	185.968	129.032	186.390
Total cheltuieli			315.000	226.000	315.000	315.000	185.968	129.032	186.390
CHELTUIELI CURENTE	01		315.000	226.000	315.000	315.000	185.968	129.032	186.390
TITLUL I CHELTUIELI DE PERSONAL	10		192.000	131.000	192.000	192.000	93.196	98.804	93.618
Cheltuieli salariale in bani	10.01		150.000	102.000	150.000	150.000	73.170	76.830	73.500
Salarii de baza	10.01.01		150.000	102.000	150.000	150.000	73.170	76.830	73.500
Contributii	10.03		42.000	29.000	42.000	42.000	20.026	21.974	20.118
Contributii de asigurari sociale de stat	10.03.01		30.000	19.000	30.000	30.000	15.143	14.857	15.212
Contributii de asigurari de somaj	10.03.02		3.000	2.000	3.000	3.000	364	2.636	366
Contributii de asigurari sociale de sanatate	10.03.03		7.000	6.000	7.000	7.000	3.787	3.213	3.804
Contributii de asigurari pentru accidente de	10.03.04		1.000	1.000	1.000	1.000	111	889	112
Contributii pentru concedii si indemnizatii	10.03.06		1.000	1.000	1.000	1.000	621	379	624
TITLUL IX ASISTENTA SOCIALA	57		123.000	95.000	123.000	123.000	92.772	30.228	92.772
Ajutoare sociale	57.02		123.000	95.000	123.000	123.000	92.772	30.228	92.772
Ajutoare sociale in numerar	57.02.01		123.000	95.000	123.000	123.000	92.772	30.228	92.772

ORDONATOR CREDITE,
BECHEANU ALEXANDRU



CONTABIL,
IOVA FLORINA

COMUNA MARUNTEI
JUDETUL OLT
ROMANIA

CONTUL DE EXECUTIE AL INSTITUTIILOR PUBLICE - CHELTUIELI
68.02.05.02 - la data de 30.06.2011

Denumirea indicatorilor	Cod indicator	Credite de angajament	Credite bugetare		Angajamente bugetare	Angajamente legale	Plati efectuate cumulate	Angajamente legale de platit	Cheltuieli efective
			Anuale aprobate la finele perioadei de raportare	Trimestriale cumulate					
TOTAL SECTIUNILE FUNCTIONARE +			243.000	162.000	243.000	243.000	124.115	118.885	124.537
SECTIUNEA DE FUNCTIONARE			243.000	162.000	243.000	243.000	124.115	118.885	124.537
Total cheltuieli			243.000	162.000	243.000	243.000	124.115	118.885	124.537
CHELTUIELI CURENTE	01		243.000	162.000	243.000	243.000	124.115	118.885	124.537
TITLUL I CHELTUIELI DE PERSONAL	10		192.000	131.000	192.000	192.000	93.196	98.804	93.618
Cheltuieli salariale in bani	10.01		150.000	102.000	150.000	150.000	73.170	76.830	73.500
Salarii de baza	10.01.01		150.000	102.000	150.000	150.000	73.170	76.830	73.500
Contributii	10.03		42.000	29.000	42.000	42.000	20.026	21.974	20.118
Contributii de asigurari sociale de stat	10.03.01		30.000	19.000	30.000	30.000	15.143	14.857	15.212
Contributii de asigurari de somaj	10.03.02		3.000	2.000	3.000	3.000	364	2.636	366
Contributii de asigurari sociale de sanatate	10.03.03		7.000	6.000	7.000	7.000	3.787	3.213	3.804
Contributii de asigurari pentru accidente de	10.03.04		1.000	1.000	1.000	1.000	111	889	112
Contributii pentru concedii si indemnizatii	10.03.06		1.000	1.000	1.000	1.000	621	379	624
TITLUL IX ASISTENTA SOCIALA	57		51.000	31.000	51.000	51.000	30.919	20.081	30.919
Ajutoare sociale	57.02		51.000	31.000	51.000	51.000	30.919	20.081	30.919
Ajutoare sociale in numerar	57.02.01		51.000	31.000	51.000	51.000	30.919	20.081	30.919

ORDONATOR CREDITE,
BECHÉANU ALEXANDRU

CONTABIL,
IOVA FLORINA

CONTUL DE EXECUTIE AL INSTITUTIILOR PUBLICE - CHELTUIELI
68.02.15.01 - la data de 30.06.2011

Denumirea indicatorilor	Cod indicator	Credite de angajament	Credite bugetare		Angajamente bugetare	Angajamente legale	Plati efectuate cumulate	Angajamente legale de platit	Cheltuieli efective
			Anuale aprobate la finele perioadei de raportare	Trimestriale cumulate					
TOTAL SECTIUNILE FUNCTIONARE +			72.000	64.000	72.000	72.000	61.853	10.147	61.853
SECTIUNEA DE FUNCTIONARE			72.000	64.000	72.000	72.000	61.853	10.147	61.853
Total cheltuieli			72.000	64.000	72.000	72.000	61.853	10.147	61.853
CHELTUIELI CURENTE	01		72.000	64.000	72.000	72.000	61.853	10.147	61.853
TITLUL IX ASISTENTA SOCIALA	57		72.000	64.000	72.000	72.000	61.853	10.147	61.853
Ajutoare sociale	57.02		72.000	64.000	72.000	72.000	61.853	10.147	61.853
Ajutoare sociale in numerar	57.02.01		72.000	64.000	72.000	72.000	61.853	10.147	61.853



CONTABIL,
IOVA FLORINA

COMUNA MARUNTEI
JUDETUL OLT
ROMANIA

CONTUL DE EXECUTIE AL INSTITUTIILOR PUBLICE - CHELTUIELI
70 - la data de 30.06.2011

Denumirea indicatorilor	Cod indicator	Credite de angajament	Credite bugetare		Angajamente bugetare	Angajamente legale	Plati efectuate	Angajamente legale de platit	Cheltuieli efective
			Anuale aprobate la finele perioadei de raportare	Trimestriale cumulate					
TOTAL SECTIUNILE FUNCTIONARE +		2.358.000	96.000	81.000	96.000	96.000	80.913	15.087	34.913
SECTIUNEA DE FUNCTIONARE			50.000	35.000	50.000	50.000	34.913	15.087	34.913
Total cheltuieli			50.000	35.000	50.000	50.000	34.913	15.087	34.913
CHELTUIELI CURENTE	01		50.000	35.000	50.000	50.000	34.913	15.087	34.913
TITLUL II BUNURI SI SERVICII	20		50.000	35.000	50.000	50.000	34.913	15.087	34.913
Alte cheltuieli	20.30		50.000	35.000	50.000	50.000	34.913	15.087	34.913
alte cheltuieli cu bunuri si servicii	20.30.30		50.000	35.000	50.000	50.000	34.913	15.087	34.913
SECTIUNEA DE DEZVOLTARE		2.358.000	46.000	46.000	46.000	46.000	46.000		
Total cheltuieli		2.358.000	46.000	46.000	46.000	46.000	46.000		
CHELTUIELI DE CAPITAL	70	2.358.000	46.000	46.000	46.000	46.000	46.000		
TITLUL XI ACTIVE NEFINANCIARE	71	2.358.000	46.000	46.000	46.000	46.000	46.000		
Active fixe	71.01	2.358.000	46.000	46.000	46.000	46.000	46.000		
Alte active fixe	71.01.30	2.358.000	46.000	46.000	46.000	46.000	46.000		

ORDONATOR CREDITE,
BECHEANU ALEXANDRU



CONTABIL,
IOVA FLORINA



CONTUL DE EXECUTIE AL INSTITUTIILOR PUBLICE - CHELTUIELI
70.02.05.01 - la data de 30.06.2011

Denumirea indicatorilor	Cod indicator	Credite de angajament	Credite bugetare		Angajamente bugetare	Angajamente legale	Plati efectuate	Angajamente legale de platit	Cheltuieli efective
			Anuale aprobate la finele perioadei de raportare	Trimestriale cumulate					
TOTAL SECTIUNILE FUNCTIONARE +		2.358.000	46.000	46.000	46.000	46.000	46.000		
SECTIUNEA DE DEZVOLTARE		2.358.000	46.000	46.000	46.000	46.000	46.000		
Total cheltuieli		2.358.000	46.000	46.000	46.000	46.000	46.000		
CHELTUIELI DE CAPITAL	70	2.358.000	46.000	46.000	46.000	46.000	46.000		
TITLUL XI ACTIVE NEFINANCIARE	71	2.358.000	46.000	46.000	46.000	46.000	46.000		
Active fixe	71.01	2.358.000	46.000	46.000	46.000	46.000	46.000		
Alte active fixe	71.01.30	2.358.000	46.000	46.000	46.000	46.000	46.000		

ORDONATOR CREDITE,
BECHEANU ALEXANDRU

CONTABIL,
IOVA FLORINA

CONTUL DE EXECUTIE AL INSTITUTIILOR PUBLICE - CHELTUIELI
70.02.06 - la data de 30.06.2011

Denumirea indicatorilor	Cod indicator	Credite de angajament	Credite bugetare		Angajamente bugetare	Angajamente legale	Plati efectuate	Angajamente legale de platit	Cheltuieli efective
			Anuale aprobate la finele perioadei de raportare	Trimestriale cumulate					
TOTAL SECTIUNILE FUNCTIONARE +			50.000	35.000	50.000	50.000	34.913	15.087	34.913
SECTIUNEA DE FUNCTIONARE			50.000	35.000	50.000	50.000	34.913	15.087	34.913
Total cheltuieli			50.000	35.000	50.000	50.000	34.913	15.087	34.913
CHELTUIELI CURENTE	01		50.000	35.000	50.000	50.000	34.913	15.087	34.913
TITLUL II BUNURI SI SERVICII	20		50.000	35.000	50.000	50.000	34.913	15.087	34.913
Alte cheltuieli	20.30		50.000	35.000	50.000	50.000	34.913	15.087	34.913
alte cheltuieli cu bunuri si servicii	20.30.30		50.000	35.000	50.000	50.000	34.913	15.087	34.913

ORDONATOR CREDITE,
BECHEANU ALEXANDRU



CONTABIL,
IOVA FLORINA

CONTUL DE EXECUTIE AL INSTITUTIILOR PUBLICE - CHELTUIELI
74.02.05.01 - la data de 30.06.2011

Denumirea indicatorilor	Cod indicator	Credite de angajament	Credite bugetare		Angajamente bugetare	Angajamente legale	Plati efectuate	Angajamente legale de platit	Cheltuieli efective
			Anuale aprobate la finele perioadei de raportare	Trimestriale cumulate					
TOTAL SECTIUNILE FUNCTIONARE +			50.000	40.000	50.000	50.000	33.388	16.612	52.204
SECTIUNEA DE FUNCTIONARE			50.000	40.000	50.000	50.000	33.388	16.612	52.204
Total cheltuieli			50.000	40.000	50.000	50.000	33.388	16.612	52.204
CHELTUIELI CURENTE	01		50.000	40.000	50.000	50.000	33.388	16.612	52.204
TITLUL II BUNURI SI SERVICII	20		50.000	40.000	50.000	50.000	33.388	16.612	52.204
Alte cheltuieli	20.30		50.000	40.000	50.000	50.000	33.388	16.612	52.204
alte cheltuieli cu bunuri si servicii	20.30.30		50.000	40.000	50.000	50.000	33.388	16.612	52.204

ORDONATOR CREDITE,
BECHEANU ALEXANDRU



CONTABIL,
IOVA FLORINA



CONTUL DE EXECUTIE AL INSTITUTIILOR PUBLICE - CHELTUIELI
83.02.03.03 - la data de 30.06.2011

Denumirea indicatorilor	Cod indicator	Credite de angajament	Credite bugetare		Angajamente bugetare	Angajamente legale	Plati efectuate	Angajamente legale de platit	Cheltuieli efective
			Anuale aprobate la finele perioadei de raportare	Trimestriale cumulate					
TOTAL SECTIUNILE FUNCTIONARE +			10.000	5.000	10.000				
SECTIUNEA DE FUNCTIONARE			10.000	5.000	10.000				
Total cheltuieli			10.000	5.000	10.000				
CHELTUIELI CURENTE	01		10.000	5.000	10.000				
TITLUL II BUNURI SI SERVICII	20		10.000	5.000	10.000				
Alte cheltuieli	20.30		10.000	5.000	10.000				
alte cheltuieli cu bunuri si servicii	20.30.30		10.000	5.000	10.000				

ORDONATOR CREDITE,
BECHEANU ALEXANDRU



CONTABIL,
IOVA FLORINA



CONTUL DE EXECUTIE AL INSTITUTIILOR PUBLICE - CHELTUIELI
84 - la data de 30.06.2011

Denumirea indicatorilor	Cod indicator	Credite de angajament	Credite bugetare		Angajamente bugetare	Angajamente legale	Plati efectuate	Angajamente legale de platit	Cheltuieli efective
			Anuale aprobate la finele perioadei de raportare	Trimestriale cumulate					
TOTAL SECTIUNILE FUNCTIONARE +			456.000	257.000	456.000	198.594	193.694	4.900	165.336
SECTIUNEA DE FUNCTIONARE			136.000	134.000	136.000	136.000	131.100	4.900	165.336
Total cheltuieli			136.000	134.000	136.000	136.000	131.100	4.900	165.336
CHELTUIELI CURENTE	01		136.000	134.000	136.000	136.000	131.100	4.900	165.336
TITLUL II BUNURI SI SERVICII	20		136.000	134.000	136.000	136.000	131.100	4.900	165.336
Reparatii curente	20.02		136.000	134.000	136.000	136.000	131.100	4.900	165.336
Alte cheltuieli	20.30		126.000	124.000	126.000	126.000	123.100	2.900	126.646
alte cheltuieli cu bunuri si servicii	20.30.30		10.000	10.000	10.000	10.000	8.000	2.000	38.690
SECTIUNEA DE DEZVOLTARE			10.000	10.000	10.000	10.000	8.000	2.000	38.690
Total cheltuieli			320.000	123.000	320.000	62.594	62.594		
CHELTUIELI DE CAPITAL	70		320.000	123.000	320.000	62.594	62.594		
TITLUL XI ACTIVE NEFINANCIARE	71		320.000	123.000	320.000	62.594	62.594		
Active fixe	71.01		320.000	123.000	320.000	62.594	62.594		
Constructii	71.01.01		320.000	123.000	320.000	62.594	62.594		
Alte active fixe	71.01.30		257.000	60.000	257.000				
			63.000	63.000	63.000	62.594	62.594		

ORDONATOR CREDITE,
BECHEANU ALEXANDRU

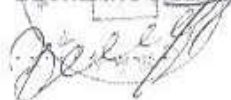


CONTABIL,
IOVA FLORINA

CONTUL DE EXECUTIE AL INSTITUTIILOR PUBLICE - CHELTUIELI
84.02.03.01 - la data de 30.06.2011

Denumirea indicatorilor	Cod indicator	Credite de angajament	Credite bugetare		Angajamente bugetare	Angajamente legale	Plati efectuate	Angajamente legale de platit	Cheltuieli efective
			Anuale aprobate la finele perioadei de raportare	Trimestriale cumulate					
TOTAL SECTIUNILE FUNCTIONARE +			456.000	257.000	456.000	198.594	193.694	4.900	227.930
SECTIUNEA DE FUNCTIONARE			136.000	134.000	136.000	136.000	131.100	4.900	165.336
Total cheltuieli			136.000	134.000	136.000	136.000	131.100	4.900	165.336
CHELTUIELI CURENTE	01		136.000	134.000	136.000	136.000	131.100	4.900	165.336
TITLUL II BUNURI SI SERVICII	20		136.000	134.000	136.000	136.000	131.100	4.900	165.336
Reparatii curente	20.02		126.000	124.000	126.000	126.000	123.100	2.900	126.646
Alte cheltuieli	20.30		10.000	10.000	10.000	10.000	8.000	2.000	38.690
alte cheltuieli cu bunuri si servicii	20.30.30		10.000	10.000	10.000	10.000	8.000	2.000	38.690
SECTIUNEA DE DEZVOLTARE			320.000	123.000	320.000	62.594	62.594		62.594
Total cheltuieli			320.000	123.000	320.000	62.594	62.594		62.594
CHELTUIELI DE CAPITAL	70		320.000	123.000	320.000	62.594	62.594		62.594
TITLUL XI ACTIVE NEFINANCIARE	71		320.000	123.000	320.000	62.594	62.594		62.594
Active fixe	71.01		320.000	123.000	320.000	62.594	62.594		62.594
Constructii	71.01.01		257.000	60.000	257.000				
Alte active fixe	71.01.30		63.000	63.000	63.000	62.594	62.594		62.594

ORDONATOR CREDITE,
BECHEANU ALEXANDRU



CONTABIL,
IOVA FLORINA



CONTUL DE EXECUTIE AL INSTITUTIILOR PUBLICE - CHELTUIELI
67 - la data de 30.06.2011

Denumirea indicatorilor	Cod indicator	Credite de angajament	Credite bugetare		Angajamente bugetare	Angajamente legale	Plati efectuate	Angajamente legale de platit	Cheltuieli efective
			Anuale aprobate la finele perioadei de raportare	Trimestriale cumulate					
TOTAL SECTIUNILE FUNCTIONARE +			38.000	35.000	38.000	32.629	31.478	1.151	47.202
SECTIUNEA DE FUNCTIONARE			38.000	35.000	38.000	32.629	31.478	1.151	47.202
Total cheltuieli			38.000	35.000	38.000	32.629	31.478	1.151	47.202
CHELTUIELI CURENTE	01		38.000	35.000	38.000	32.629	31.478	1.151	47.202
TITLUL II BUNURI SI SERVICII	20		38.000	35.000	38.000	32.629	31.478	1.151	47.202
Bunuri si servicii	20.01		38.000	35.000	38.000	32.629	31.478	1.151	47.202
Incalzit, iluminat si forta motrica	20.01.03		7.000	4.000	7.000	3.869	2.718	1.151	2.718
Alte bunuri si servicii pentru intretinere si	20.01.30		31.000	31.000	31.000	28.760	28.760		44.484

ORDONATOR CREDITE,
BECHEANU ALEXANDRU



CONTABIL,
IOVA FLORINA



CONTUL DE EXECUTIE AL INSTITUTIILOR PUBLICE - CHELTUIELI
67.10.03.07 - la data de 30.06.2011

Denumirea indicatorilor	Cod indicator	Credite de angajament	Credite bugetare		Angajamente bugetare	Angajamente legale	Plati efectuate	Angajamente legale de platit	Cheltuieli efective
			Anuale aprobate la finele perioadei de raportare	Trimestriale cumulate					
TOTAL SECTIUNILE FUNCTIONARE +			4.000	2.000	4.000	869	869		16.593
SECTIUNEA DE FUNCTIONARE			4.000	2.000	4.000	869	869		16.593
Total cheltuieli			4.000	2.000	4.000	869	869		16.593
CHELTUIELI CURENTE	01		4.000	2.000	4.000	869	869		16.593
TITLUL II BUNURI SI SERVICII	20		4.000	2.000	4.000	869	869		16.593
Bunuri si servicii	20.01		4.000	2.000	4.000	869	869		16.593
Incalzit, iluminat si forta motrica	20.01.03		4.000	2.000	4.000	869	869		869
Alte bunuri si servicii pentru intretinere si	20.01.30								15.724

ORDONATOR CREDITE,
BECHEANU ALEXANDRU



CONTABIL,
IOVA FLORINA




CONTUL DE EXECUTIE AL INSTITUTIILOR PUBLICE - CHELTUIELI
67.10.05.01 - la data de 30.06.2011

Denumirea indicatorilor	Cod indicator	Credite de angajament	Credite bugetare		Angajamente bugetare	Angajamente legale	Plati efectuate	Angajamente legale de platit	Cheltuieli efective
			Anuale aprobate la finele perioadei de raportare	Trimestriale cumulate					
TOTAL SECTIUNILE FUNCTIONARE +			34.000	33.000	34.000	31.760	30.609	1.151	30.609
SECTIUNEA DE FUNCTIONARE			34.000	33.000	34.000	31.760	30.609	1.151	30.609
Total cheltuieli			34.000	33.000	34.000	31.760	30.609	1.151	30.609
CHELTUIELI CURENTE	01		34.000	33.000	34.000	31.760	30.609	1.151	30.609
TITLUL II BUNURI SI SERVICII	20		34.000	33.000	34.000	31.760	30.609	1.151	30.609
Bunuri si servicii	20.01		34.000	33.000	34.000	31.760	30.609	1.151	30.609
Incalzit, iluminat si forta motrica	20.01.03		3.000	2.000	3.000	3.000	1.849	1.151	1.849
Alte bunuri si servicii pentru intretinere si	20.01.30		31.000	31.000	31.000	28.760	28.760		28.760

ORDONATOR CREDITE,
BECHEANU ALEXANDRU



CONTABIL,
IOVA FLORINA



CONTUL DE EXECUTIE AL INSTITUTIILOR PUBLICE - CHELTUIELI
70.10.50 - la data de 30.06.2011

Denumirea indicatorilor	Cod indicator	Credite de angajament	Credite bugetare		Angajamente bugetare	Angajamente legale	Plati efectuate	Angajamente legale de platit	Cheltuieli efective
			Anuale aprobate la finele perioadei de raportare	Trimestriale cumulate					
TOTAL SECTIUNILE FUNCTIONARE +			20.000	15.000	20.000	11.523	11.523		11.523
SECTIUNEA DE FUNCTIONARE			20.000	15.000	20.000	11.523	11.523		11.523
Total cheltuieli			20.000	15.000	20.000	11.523	11.523		11.523
CHELTUIELI CURENTE	01		20.000	15.000	20.000	11.523	11.523		11.523
TITLUL II BUNURI SI SERVICII	20		20.000	15.000	20.000	11.523	11.523		11.523
Alte cheltuieli	20.30		20.000	15.000	20.000	11.523	11.523		11.523
alte cheltuieli cu bunuri si servicii	20.30.30		20.000	15.000	20.000	11.523	11.523		11.523

ORDONATOR CREDITE,
BECHÉANU ALEXANDRU



CONTABIL,
IOVA FLORINA

CONTUL DE EXECUTIE AL INSTITUTIILOR PUBLICE - CHELTUIELI
83.10.03.30 - la data de 30.06.2011

Denumirea indicatorilor	Cod indicator	Credite de angajament	Credite bugetare		Angajamente bugetare	Angajamente legale	Plati efectuate	Angajamente legale de platit	Cheltuieli efective
			Anuale aprobate la finele perioadei de raportare	Trimestriale cumulate					
TOTAL SECTIUNILE FUNCTIONARE +			56.000	56.000	56.000	45.199		45.199	45.199
SECTIUNEA DE FUNCTIONARE			56.000	56.000	56.000	45.199		45.199	45.199
Total cheltuieli			56.000	56.000	56.000	45.199		45.199	45.199
CHELTUIELI CURENTE	01		56.000	56.000	56.000	45.199		45.199	45.199
TITLUL II BUNURI SI SERVICII	20		56.000	56.000	56.000	45.199		45.199	45.199
Alte cheltuieli	20.30		56.000	56.000	56.000	45.199		45.199	45.199
alte cheltuieli cu bunuri si servicii	20.30.30		56.000	56.000	56.000	45.199		45.199	45.199

ORDONATOR CREDITE,
BECHEANU ALEXANDRU



CONTABIL,
IOVA FLORINA

BALANȚA DE VERIFICARE

Iunie 2011

Simbolul conturilor	Denumirea conturilor	Sold initial		Rulaj luna		Rulaj cumulât		Total sume		Sold final	
		Debitoare	Creditoare	Debitoare	Creditoare	Debitoare	Creditoare	Debitoare	Creditoare	Debitoare	Creditoare
103	Fondul bunurilor care	0,00	3.603.274,17	0,00	0,00	0,00	0,00	0,00	3.603.274,17	0,00	3.603.274,17
117	Rezultatul reportat	0,00	2.801.138,31	0,00	0,00	225.523,92	2.763,55	225.523,92	2.803.901,86	0,00	2.578.377,94
	Rezultatul patrimonial	225.523,92	0,00	1.888.593,67	1.731.350,50	3.192.919,60	3.546.390,66	3.418.443,52	3.546.390,66	0,00	127.947,14
131	Fondul de rulment	0,00	2.762,97	0,00	0,00	2.763,55	0,58	2.763,55	2.763,55	0,00	0,00
212	Construcții	3.603.274,57	0,00	0,00	0,00	0,00	0,00	3.603.274,57	0,00	3.603.274,57	0,00
213	Instalații tehnice, mijloace	227.750,70	0,00	0,00	0,00	2.303,92	0,00	230.054,62	0,00	230.054,62	0,00
2131	Echipeamente tehnologice	42.982,60	0,00	0,00	0,00	0,00	0,00	42.982,60	0,00	42.982,60	0,00
2132	Aparate și instalații de	86.654,97	0,00	0,00	0,00	2.303,92	0,00	88.958,89	0,00	88.958,89	0,00
2133	Mijloace de transport	98.113,13	0,00	0,00	0,00	0,00	0,00	98.113,13	0,00	98.113,13	0,00
214	Mobilier, aparatură birotică,	322.657,00	0,00	0,00	0,00	0,00	0,00	322.657,00	0,00	322.657,00	0,00
231	Active fixe corporale în	2.228.273,00	0,00	0,00	0,00	0,00	0,00	2.228.273,00	0,00	2.228.273,00	0,00
281	Amortizări privind activele	0,00	205.273,00	0,00	0,00	0,00	0,00	0,00	205.273,00	0,00	205.273,00
2813	Amortizarea instalațiilor	0,00	82.560,00	0,00	0,00	0,00	0,00	0,00	82.560,00	0,00	82.560,00
2814	Amortizarea mobilierului,	0,00	122.713,00	0,00	0,00	0,00	0,00	0,00	122.713,00	0,00	122.713,00
302	Materiale consumabile	11.564,23	0,00	22.343,97	15.067,31	124.636,97	120.456,84	136.021,20	120.456,84	15.564,36	0,00
3022	Combustibili	1.554,25	0,00	1.887,04	1.887,04	26.994,79	23.865,55	26.549,04	23.865,55	4.682,49	0,00
3024	Piese de schimb	0,00	0,00	0,00	0,00	1.360,00	1.360,00	1.360,00	1.360,00	0,00	0,00
3028	Alte materiale consumabile	9.829,98	0,00	20.456,93	13.180,27	96.282,18	95.230,29	106.112,16	95.230,29	10.881,87	0,00
303	Materiale de natură	250.822,51	0,00	0,00	0,00	15.933,43	0,00	266.755,94	0,00	266.755,94	0,00
3032	Materiale de natură	250.822,51	0,00	0,00	0,00	15.933,43	0,00	266.755,94	0,00	266.755,94	0,00
401	Furnizori	0,00	484.174,69	114.059,82	212.391,86	580.838,01	665.264,01	580.838,01	1.149.436,70	0,00	568.600,69
421	Personal-salarii datorate	0,00	36.629,00	160.193,00	160.992,00	682.013,00	681.586,00	682.013,00	718.217,00	0,00	36.204,00
	Retineri din salarii și din	0,00	34.216,00	70.869,00	67.559,00	268.524,00	273.539,00	268.524,00	307.755,00	0,00	39.231,00
4271	Retineri din salarii datorate	0,00	34.216,00	70.869,00	67.559,00	268.524,00	273.539,00	268.524,00	307.755,00	0,00	39.231,00
428	Alte datorii și creanțe în	0,00	7.955,16	6.646,66	220,00	8.096,66	2.990,47	8.096,66	10.945,63	0,00	2.848,97
4281	Alte datorii în legătură cu	0,00	7.955,16	6.646,66	220,00	8.096,66	2.990,47	8.096,66	10.945,63	0,00	2.848,97
431	Asigurări sociale	0,00	35.056,00	68.123,00	67.736,00	273.724,00	278.157,00	273.724,00	313.195,00	0,00	39.471,00
4311	Contribuțiile angajaților	0,00	18.191,00	32.907,00	32.807,00	131.580,00	133.715,00	131.580,00	151.906,00	0,00	20.326,00
4312	Contribuțiile asiguraților	0,00	9.181,00	16.601,00	16.452,00	66.824,00	67.795,00	66.824,00	76.976,00	0,00	10.152,00
4313	Contribuțiile angajaților	0,00	4.624,00	8.389,00	8.315,00	34.114,00	34.684,00	34.114,00	39.308,00	0,00	5.194,00
4314	Contribuțiile asiguraților	0,00	4.882,00	8.870,00	8.790,00	35.916,00	36.526,00	35.916,00	41.408,00	0,00	5.492,00
4315	Contribuțiile angajaților	0,00	130,00	237,00	234,00	1.131,00	1.145,00	1.131,00	1.275,00	0,00	144,00
4317	Contribuțiile angajaților	1.560,00	0,00	1.119,00	1.138,00	4.159,00	4.272,00	6.109,00	4.272,00	1.837,00	0,00
437	Asigurați pentru somaj	0,00	853,00	1.688,00	1.535,00	6.352,00	6.454,00	6.352,00	7.307,00	0,00	955,00

Simbolul conturilor	Denumirea conturilor	Sold initial		Rula luna		Rula cumulata		Total sume		Sold final	
		Debitoare	Creditoare	Debitoare	Creditoare	Debitoare	Creditoare	Debitoare	Creditoare	Debitoare	Creditoare
4371	Contributiile angajatilor	0,00	431,00	921,00	768,00	3.299,00	3.348,00	3.295,00	3.779,00	0,00	480,00
4372	Contributiile asiguratorilor	0,00	422,00	767,00	767,00	3.053,00	3.106,00	3.053,00	3.528,00	0,00	475,00
438	Alte datorii sociale	0,00	0,00	10.813,00	10.813,00	92.772,00	92.772,00	92.772,00	92.772,00	0,00	0,00
444	Impoziti pe venitul din	0,00	7.230,00	15.648,00	15.443,00	60.237,00	62.170,00	60.237,00	69.400,00	0,00	9.163,00
464	Creante ale bugetului local	338.053,00	0,00	0,00	32.182,00	315.353,00	159.055,00	653.406,00	159.055,00	494.351,00	0,00
521	Disponibil al bugetului local	0,00	0,00	800.249,18	928.078,40	1.539.966,82	1.534.308,72	1.539.966,82	1.534.308,72	5.058,10	0,00
521	Disponibil al bugetului local	0,00	0,00	800.249,18	928.078,40	1.537.203,27	1.534.308,72	1.537.203,27	1.534.308,72	2.894,55	0,00
5213	Rezultatul executiei	0,00	0,00	0,00	0,00	2.763,55	0,00	2.763,55	0,00	2.763,55	0,00
522	Disponibil din fondul de	2.762,97	0,00	0,00	0,00	0,58	2.763,55	2.763,55	2.763,55	0,00	0,00
5221	Disponibil curent din	2.762,97	0,00	0,00	0,00	0,58	2.763,55	2.763,55	2.763,55	0,00	0,00
531	Casa	0,00	0,00	127.094,00	127.094,00	539.916,00	539.916,00	539.916,00	539.916,00	0,00	0,00
5311	Casa in lei	0,00	0,00	127.094,00	127.094,00	539.916,00	539.916,00	539.916,00	539.916,00	0,00	0,00
550	Disponibil din fonduri cu	7.905,16	0,00	0,00	6.326,66	1.220,47	6.326,66	9.125,63	6.326,66	2.798,97	0,00
561	67.10.50	0,00	0,00	24.688,00	23.809,24	33.238,00	31.477,79	33.238,00	31.477,79	1.760,21	0,00
562	83.10.03.30	157,24	0,00	616,00	7.005,04	51.563,40	11.522,50	51.720,64	11.522,50	40.198,14	0,00
581	Viramente interne	0,00	0,00	122.846,00	122.846,00	530.560,00	530.560,00	530.560,00	530.560,00	0,00	0,00
602	Cheltuieli cu materialele	0,00	0,00	48.367,23	66.599,64	173.913,44	173.913,44	173.913,44	173.913,44	0,00	0,00
6022	Cheltuieli privind	0,00	0,00	0,00	0,00	2.720,00	2.720,00	2.720,00	2.720,00	0,00	0,00
6028	Cheltuieli privind alte	0,00	0,00	48.367,23	66.599,64	171.193,44	171.193,44	171.193,44	171.193,44	0,00	0,00
610	Cheltuieli privind energia si	0,00	0,00	21.546,51	35.623,17	111.530,23	111.530,23	111.530,23	111.530,23	0,00	0,00
611	Cheltuieli cu intretinerea si	0,00	0,00	110.000,00	159.000,00	253.292,00	253.292,00	253.292,00	253.292,00	0,00	0,00
624	Cheltuieli cu transportul de	0,00	0,00	22.431,86	29.145,66	30.445,66	30.445,66	30.445,66	30.445,66	0,00	0,00
6242	Cheltuieli cu transportul de	0,00	0,00	22.431,86	29.145,66	30.445,66	30.445,66	30.445,66	30.445,66	0,00	0,00
626	Cheltuieli postale si taxe	0,00	0,00	5.239,83	7.732,48	16.190,72	16.190,72	16.190,72	16.190,72	0,00	0,00
628	Alte cheltuieli cu serviciile	0,00	0,00	297.557,27	356.643,60	532.431,52	532.431,52	532.431,52	532.431,52	0,00	0,00
641	Cheltuieli cu salariile	0,00	0,00	526.651,00	731.378,00	1.362.200,00	1.362.200,00	1.362.200,00	1.362.200,00	0,00	0,00
641	Cheltuieli privind	0,00	0,00	138.745,00	190.968,00	359.786,00	359.786,00	359.786,00	359.786,00	0,00	0,00
6451	Contributiile angajatorilor	0,00	0,00	104.548,00	143.482,00	267.430,00	267.430,00	267.430,00	267.430,00	0,00	0,00
6452	Contributiile angajatorilor	0,00	0,00	2.651,00	3.766,00	6.698,00	6.698,00	6.698,00	6.698,00	0,00	0,00
6453	Contributiile angajatorilor	0,00	0,00	27.146,00	37.662,00	69.368,00	69.368,00	69.368,00	69.368,00	0,00	0,00
6454	Contributiile angajatorilor	0,00	0,00	762,00	1.056,00	2.118,00	2.118,00	2.118,00	2.118,00	0,00	0,00
6455	Contributiile angajatorilor	0,00	0,00	3.638,00	5.000,00	14.172,00	14.172,00	14.172,00	14.172,00	0,00	0,00
671	Transferuri curente intre	0,00	0,00	48.776,00	60.776,00	62.776,00	62.776,00	62.776,00	62.776,00	0,00	0,00
677	Ajutoare sociale	0,00	0,00	51.309,00	80.992,00	185.544,00	185.544,00	185.544,00	185.544,00	0,00	0,00
682	Cheltuieli cu activele fixe	0,00	0,00	62.594,00	125.188,00	125.188,00	125.188,00	125.188,00	125.188,00	0,00	0,00
6821	Cheltuieli cu activele fixe	0,00	0,00	62.594,00	125.188,00	125.188,00	125.188,00	125.188,00	125.188,00	0,00	0,00
704	Venituri din lucrari	0,00	0,00	6.464,00	616,00	6.464,00	6.464,00	6.464,00	6.464,00	0,00	0,00
705	Venituri din studii si	0,00	0,00	50,00	0,00	450,00	450,00	450,00	450,00	0,00	0,00

Simbolul conturilor	Denumirea conturilor	Sold initial		Rulaj luna		Rulaj cumul		Total sume		Sold final	
		Debitoare	Creditoare	Debitoare	Creditoare	Debitoare	Creditoare	Debitoare	Creditoare	Debitoare	Creditoare
706	Venituri din chiri	0,00	0,00	1.615,00	1.615,00	1.615,00	1.615,00	1.615,00	1.615,00	0,00	0,00
719	Alte venituri operationale	0,00	0,00	0,00	0,00	45.199,40	45.199,40	45.199,40	45.199,40	0,00	0,00
731	Impozit pe venit, profit si	0,00	0,00	127.979,18	127.979,18	252.693,27	252.693,27	252.693,27	252.693,27	0,00	0,00
7311	Impozit pe venit	0,00	0,00	1.998,50	1.998,50	5.089,50	5.089,50	5.089,50	5.089,50	0,00	0,00
7312	Cote si sume defalcate	0,00	0,00	125.980,68	125.980,68	247.603,77	247.603,77	247.603,77	247.603,77	0,00	0,00
	Impozite si taxe pe	0,00	0,00	0,00	0,00	252.638,00	252.638,00	252.638,00	252.638,00	0,00	0,00
735	Impozite si taxe pe bunuri	0,00	0,00	564.345,00	564.345,00	1.054.909,00	1.054.909,00	1.054.909,00	1.054.909,00	0,00	0,00
7352	Sume defalcate din TVA	0,00	0,00	561.011,00	561.011,00	990.805,00	990.805,00	990.805,00	990.805,00	0,00	0,00
7358	Taxe pe utilizarea	0,00	0,00	3.334,00	3.334,00	64.104,00	64.104,00	64.104,00	64.104,00	0,00	0,00
750	Venituri din proprietate	0,00	0,00	250,00	250,00	6.475,00	6.475,00	6.475,00	6.475,00	0,00	0,00
751	Venituri din vanzari de	0,00	0,00	0,00	0,00	1.141,00	1.141,00	1.141,00	1.141,00	0,00	0,00
7512	Venituri din taxe	0,00	0,00	0,00	0,00	4,00	4,00	4,00	4,00	0,00	0,00
7513	Amenzi, penalitati si	0,00	0,00	0,00	0,00	1.137,00	1.137,00	1.137,00	1.137,00	0,00	0,00
770	Finantarea de la buget	0,00	0,00	928.078,40	342.304,54	1.534.308,72	1.534.308,72	1.534.308,72	1.534.308,72	0,00	0,00
7702	Finantarea de la bugetele	0,00	0,00	928.078,40	342.304,54	1.534.308,72	1.534.308,72	1.534.308,72	1.534.308,72	0,00	0,00
772	Venituri din subventii	0,00	0,00	100.585,00	96.585,00	156.718,00	156.718,00	156.718,00	156.718,00	0,00	0,00
7721	Subventii de la bugetul de	0,00	0,00	75.492,00	75.492,00	125.645,00	125.645,00	125.645,00	125.645,00	0,00	0,00
7722	Subventii de la alte bugete	0,00	0,00	25.073,00	23.073,00	31.073,00	31.073,00	31.073,00	31.073,00	0,00	0,00
779	Venituri din bunuri si	0,00	0,00	2.303,92	0,00	8.255,35	8.255,35	8.255,35	8.255,35	0,00	0,00

Totaluri	Sold initial debit	Sold initial credit	Rulaj luna debit	Rulaj luna credit	Rulaj cumul debit	Rulaj cumul credit	Total sume debit	Total sume credit	Sold final debit	Sold final credit
Total ACTIVE	6.993.040,39	0,00	1.507.989,67	2.044.730,00	4.297.463,34	4.084.815,91	11.290.503,72	4.084.815,91	7.205.687,81	0,00
Total PASIVE	0,00	4.374.412,83	2.104.621,32	1.604.408,60	5.014.366,30	5.102.654,33	5.014.366,30	9.477.067,16	0,00	4.462.700,86
Total BIFUNC	225.523,92	2.844.151,47	2.886.758,51	2.850.230,90	5.770.791,00	5.895.150,40	5.996.314,92	8.739.301,87	5.658,10	2.748.645,05
Total	7.218.564,30	7.218.564,30	6.499.369,50	6.499.369,50	15.082.620,64	15.082.620,64	22.301.184,94	22.301.184,94	7.211.345,91	7.211.345,91



CONTABIL,
IOVA FLORINA

.....
[Signature]

CONSILIUL LOCAL MARUNTEI

JUDEȚUL OLT

Nr. 23 din 20.07. 2011

HOTARARE

Referitor la aprobarea contului de incheiere a exercitiului bugetar pentru trimestrul II anul 2011

Avand in vedere :Referatul nr 2119/20.07.2011

-Raportul comisiei Buget-Finante-Contabilitate

-prevederile O.U.G nr 45/2003 si prevederile art 36, alin.4, lit.a din Legea 215/2001 privind Administratia Publica Locala , republicata.

- Legea 273/2008, privind finantele publice, modificata prin OUG 63/2010

In temeiul art. 45, alin.2 , lit.a din Legea 215/2001- privind administratia publica locala, republicata.

CONSILIUL LOCAL MARUNTEI

HOTARESTE:

Art.1.Se aproba contul de incheiere a exercitiului bugetar pentru trimestrul II anul 2011 dupa cum urmeaza:

	prevederi - initiale	prevederi definitive	realizat
VENITURI-TOTAL	1.611.000	1.611.000	1.552.166,27
VENITURI PROPRII -TOTAL	578.000	578.000	420.752,77
PRELEVARI DIN BUGETUL DE STAT	1.115.000	1.115.000	1.007.856
CHELTUIELI -TOTAL	1.820.000	1.820.000	1.534.308,72
51.02.AUTORITATI PUBLICE	277.000	277.000	251.232,28
-cheltuieli de personal	184.000	184.000	174.288
-cheltuieli materiale	93.000	93.000	76.944,28
- cheltuieli de capital	0	0	0
61.02. PROTECTIE CIVILA	48.000	48.000	42.991
- cheltuieli de personal	47.000	47.000	42.991
-cheltuieli materiale	1.000	1000	0
65.02. INVATAMANT	784.000	784.000	678.754,64
- cheltuieli personal	625.000	625.000	529.888
- cheltuieli materiale	159.000	159.000	148.866,64
- burse	0	0	0
- cheltuieli de capital	40.000	40.000	14.936
67.02. CULTURA	62.000	62.000	52.431,57
- biblioteca-chelt.pers.	16.000	16.000	9.592
- cheltuieli materiale	14.000	14.000	11.451,57
-subventii camin cultural	32.000	32.000	31.388
68.02. ASISTENTA	226.000	226.000	185.968
- cheltuieli personal	131.000	131.000	93.196
- ajutor social	95.000	95.000	92.772
70.02. ILUMINAT	81.000	81.000	34.913,44
-cheltuieli materiale	35.000	35.000	34.913,44
-cheltuieli de capital	46.000	46.000	46.000
74.02. PROTECTIA MEDIULUI	40.000	40.000	33.387,94

PLATI RESTANTE
la data de 30.06.2011

DENUMIREA INDICATORILOR	Nr. rand	Sold la inceputul perioadei	Sold la finele perioadei
PLATI RESTANTE-TOTAL,din care:	01	484.175	568.601
-sub 30 de zile	02		52.596
-peste 30 de zile	03		65.714
-peste 90 de zile	04	484.175	450.291
Plati restante catre furnizori, creditorii din operatii comerciale (ct.401,	07	484.175	568.601
-sub 30 de zile	07.1		52.596
-peste 30 de zile	08		65.714
-peste 90 de zile din care	09	484.175	450.291
PLATI RESTANTE-TOTAL SECTIUNEA DE FUNCTIONARE, din care:	150	175.975	306.401
-sub 30 de zile	151		52.596
-peste 30 de zile	152		65.714
-peste 90 de zile	153	175.975	188.091
Plati restante catre furnizori, creditorii din operatii comerciale (ct.401,	160	175.975	306.401
-sub 30 de zile	161		52.596
-peste 30 de zile	162		65.714
-peste 90 de zile din care	163	175.975	188.091
PLATI RESTANTE-TOTAL SECTIUNEA DEZVOLTARE din care:	300	308.200	262.200
-peste 90 de zile	303	308.200	262.200
Plati restante catre furnizori, creditorii din operatii comerciale (ct.404,	310	308.200	262.200
-peste 90 de zile din care:	313	308.200	262.200



CONTABIL,
IOVA FLORINA

COMUNA MARUNTEI
JUDETUL OLT
ROMANIA

CONTUL DE EXECUTIE BUGETUL LOCAL - VENITURI
la data de 30.06.2011

Denumirea indicatorilor	Cod indicator	Prevederi bugetare aprobate la finele perioadei de raportare	Prevederi bugetare trimestriale cumulate	Drepturi constatate			incasari realizate	Stingeri pe altele decat incasari	Drepturi constatate de incasat
				Total, din care:	din anii precedenti	din anul curent			
									494.351
TOTAL SECTIUNILE FUNCTIONARE+DEZVOLTARE		2.974.000	1.820.000	2.031.554	338.053	1.693.501	1.537.203		494.351
TOTAL VENITURI		2.974.000	1.820.000	2.031.554	338.053	1.693.501	1.537.203		494.351
VENITURI PROPRII		905.000	578.000	915.104	338.053	577.051	420.753		494.351
I. VENITURI CURENTE		2.847.000	1.693.000	1.905.909	338.053	1.567.856	1.411.558		482.637
A. VENITURI FISCALE		2.842.000	1.689.000	1.891.406	331.166	1.560.240	1.408.769		
A.1. IMPOZIT PE VENIT, PROFIT SI CASTIGURI DIN CAPITAL		519.000	277.000	252.693		252.693	252.693		
A.11. IMPOZIT PE VENIT, PROFIT SI CASTIGURI DIN CAPITAL		2.000	1.000	5.089		5.089	5.089		
Impozit pe venit	03.02	2.000	1.000	5.089		5.089	5.089		
Impozitul pe veniturile din transferul proprietatilor imobiliare	03.02.18					247.604	247.604		
A.12. IMPOZIT PE VENIT, PROFIT, SI CASTIGURI DIN CAPITAL		517.000	276.000	247.604		247.604	247.604		
Cote si sume defalcate din impozitul pe venit	04.02	517.000	276.000	247.604		68.798	68.798		
Cote defalcate din impozitul pe venit	04.02.01	140.000	87.000	68.798		178.806	178.806		391.817
Sume alocate de la consiliul judetean pentru echilibrarea	04.02.04	377.000	189.000	178.806		252.638	134.854		391.817
A.3. IMPOZITE SI TAXE PE PROPRIETATE		247.000	206.000	526.671	274.033	252.638	134.854		116.125
Impozite si taxe pe proprietate	07.02	247.000	206.000	526.671	274.033	252.638	134.854		101.272
Impozit pe cladiri	07.02.01	83.000	73.000	158.501	79.344	77.157	40.376		14.853
Impozit pe cladiri - PF	07.02.01.01	73.000	65.000	136.598	72.734	63.864	35.326		275.692
Impozit pe cladiri - PJ	07.02.01.02	10.000	8.000	19.903	6.610	13.293	5.050		87.206
Impozit pe terenuri	07.02.02	163.000	132.000	370.170	194.689	175.481	94.478		7.004
Impozit pe terenuri - PF	07.02.02.01	46.000	35.000	112.918	65.056	47.862	25.712		181.482
Impozit pe terenuri - PJ	07.02.02.02	1.000	1.000	10.202	6.652	3.550	3.198		
Impozit pe terenuri extravilane	07.02.02.03	116.000	96.000	247.050	122.981	124.069	65.568		
Taxe judiciare de timbru, taxe de timbru pentru activitatea	07.02.03	1.000	1.000						90.820
A.4. IMPOZITE SI TAXE PE BUNURI SI SERVICII		2.018.000	1.175.000	1.112.042	57.133	1.054.909	1.021.222		

Denumirea indicatorilor	Cod indicator	Prevederi bugetare aprobate la finele perioadei de raportare	Prevederi bugetare trimestriale cumulate	Drepturi constatate			Incasari realizate	Stingeri pe ale cai decar incasari	Drepturi constatate de incasat
				Total din care:	din anii precedenti	din anul curent			
Sume defalcate din TVA	11.02	1.942.000	1.115.000	990.805		990.805	990.805		
Sume defalcate din TVA pt finantarea cheltuielilor	11.02.02	1.243.000	777.000	652.805		652.805	652.805		
Sume defalcate din TVA pt drumuri	11.02.05	80.000							
Sume defalcate din TVA pt echilibrarea bugetelor locale	11.02.05	573.000	292.000	292.000		292.000	292.000		
Sume defalcate din TVA pentru finantarea programului de	11.02.07	46.000	46.000	46.000		46.000	46.000		90.820
Taxe pe utilizarea bunurilor, autorizarea utilizarii bunurilor	16.02	76.000	60.000	121.237	57.133	64.104	30.417		90.820
Taxa asupra mijloacelor de transport	16.02.02	41.000	34.000	112.486	57.133	55.353	21.666		58.157
Taxa asupra mijloacelor de transport - PF	16.02.02.01	36.000	30.000	79.605	41.484	38.121	21.448		32.663
Taxa asupra mijloacelor de transport - PJ	16.02.02.02	5.000	4.000	32.881	15.649	17.232	218		
Taxe si tarife pentru eliberarea de licente si autorizatii de	16.02.03	1.000	1.000						
Alte taxe pe utilizarea bunurilor, autorizarea utilizarii	16.02.50	34.000	25.000	8.751		8.751	8.751		
Alte taxe pe utilizarea bunurilor, autorizarea utilizarii		58.000	31.000						
A6. ALTE IMPOZITE SI TAXE FISCALE									
Alte impozite si taxe fiscale	18.02	58.000	31.000						11.714
Alte impozite si taxe	18.02.50	58.000	31.000						11.500
		5.000	4.000	14.503	6.887	7.616	2.789		
C. VENITURI NEFISCALE									
C1. VENITURI DIN PROPRIETATE		2.000	2.000	12.225	5.750	6.475	725		11.500
Venituri din proprietate	30.02	2.000	2.000	12.225	5.750	6.475	725		11.500
Venituri din concesiuni si inchirieri	30.02.05	2.000	2.000	2.278	1.137	1.141	2.064		214
C2. VANZARI DE BUNURI SI SERVICII		3.000	2.000			4	4		
Venituri din taxe administrative, eliberari de permise	34.02			4		4	4		
Taxe extrajudiciare de timbru	34.02.02			4		4	4		214
Amenzi, penalitati si confiscari	35.02	3.000	2.000	2.274	1.137	1.137	2.060		214
Venituri din amenzi si alte sanctiuni aplicate conform	35.02.01	3.000	2.000	2.274	1.137	1.137	2.060		
Varsaminte din sectiunea de functionare pentru finantarea	37.02.03	-297.000	-100.000	-14.963		-14.963	-14.963		
Varsaminte din sectiunea de functionare	37.02.04	297.000	100.000	14.963		14.963	14.963		
		127.000	127.000	125.645		125.645	125.645		
M. SUBVENTII									
SUBVENTII DE LA ALTE NIVELE ALE ADMINISTRATIEI		127.000	127.000	125.645		125.645	125.645		
Subventii de la bugetul de stat	42.02	127.000	127.000	125.645		125.645	125.645		
A. De capital		63.000	63.000	62.594		62.594	62.594		
Finantarea programului de pietruire a drumurilor comunale si	42.02.09	63.000	63.000	62.594		62.594	62.594		
Finantarea subprogramului privind pietruirea, reabilitarea,	42.02.09.01	63.000	63.000	62.594		62.594	62.594		
		64.000	64.000	63.051		63.051	63.051		
B. Curente		64.000	64.000	63.051		63.051	63.051		
Ajutor pentru incalzirea locuintei cu lemne, carbuni si	42.02.34	64.000	64.000	63.051		63.051	63.051		

Denumirea indicatorilor	Cod indicator	Prevederi bugetare aprobate la finele perioadei de raportare	Prevederi bugetare trimestriale cumulate	Drepturi constatate			Incasari realizate	Stingeri pe alte cai decat incasari	Drepturi constatate de incasat
				Total, din care:	din anii precedenti	din anul curent			
SECTIUNEA DE FUNCTIONARE									494.351
TOTAL VENITURI		2.568.000	1.611.000	1.907.997	338.053	1.569.944	1.413.846		494.351
VENITURI PROPRII		2.568.000	1.611.000	1.907.997	338.053	1.569.944	1.413.846		494.351
I. VENITURI CURENTE		905.000	578.000	915.104	338.053	577.051	420.753		494.351
A. VENITURI FISCALE		2.504.000	1.547.000	1.844.946	338.053	1.506.893	1.350.595		482.637
A1. IMPOZIT PE VENIT, PROFIT SI CASTIGURI DIN CAPITAL		2.796.000	1.643.000	1.845.406	331.166	1.514.240	1.362.769		
A11. IMPOZIT PE VENIT, PROFIT SI CASTIGURI DIN CAPITAL		519.000	277.000	252.693		252.693	252.693		
Impozit pe venit		2.000	1.000	5.089		5.089	5.089		
Impozitul pe veniturile din transferul proprietatilor imobiliare		2.000	1.000	5.089		5.089	5.089		
A12. IMPOZIT PE VENIT, PROFIT, SI CASTIGURI DIN CAPITAL		2.000	1.000	5.089		5.089	5.089		
Impozit pe venit	03.02	2.000	1.000	5.089		5.089	5.089		
Impozitul pe veniturile din transferul proprietatilor imobiliare	03.02.18	2.000	1.000	5.089		5.089	5.089		
A12. IMPOZIT PE VENIT, PROFIT, SI CASTIGURI DIN CAPITAL		517.000	276.000	247.604		247.604	247.604		
Cote si sume defalcate din impozitul pe venit		517.000	276.000	247.604		247.604	247.604		
Cote defalcate din impozitul pe venit	04.02	140.000	87.000	68.798		68.798	68.798		
Sume alocate de la consiliul judetean pentru echilibrarea	04.02.01	377.000	189.000	178.806		178.806	178.806		
Impozite si taxe pe proprietate	04.02.04	247.000	206.000	526.671	274.033	252.638	134.854		391.817
Impozit pe cladiri		83.000	73.000	156.501	79.344	77.157	40.376		116.125
Impozit pe cladiri - PF	07.02.01	73.000	65.000	136.598	72.734	63.864	35.326		14.853
Impozit pe cladiri - PJ	07.02.01.01	10.000	8.000	19.903	6.610	13.293	5.050		275.692
Impozit pe terenuri	07.02.01.02	163.000	132.000	370.170	194.689	175.481	94.478		87.206
Impozit pe terenuri - PF	07.02.02	46.000	35.000	112.918	65.056	47.862	25.712		7.004
Impozit pe terenuri - PJ	07.02.02.01	1.000	1.000	10.202	6.652	3.550	3.198		181.482
Impozit pe terenurile extravilane	07.02.02.02	116.000	96.000	247.050	122.981	124.069	65.568		
Taxe judiciare de timbru, taxe de timbru pentru activitatea	07.02.02.03	1.000	1.000	10.202	6.652	3.550	3.198		
A4. IMPOZITE SI TAXE PE BUNURI SI SERVICII		1.972.000	1.129.000	1.066.042	57.133	1.008.909	975.222		90.820
Sume defalcate din TVA	11.02	1.896.000	1.069.000	944.805		944.805	944.805		
Sume defalcate din TVA pt finantarea cheftuieiilor	11.02.02	1.243.000	777.000	652.805		652.805	652.805		
Sume defalcate din TVA pt drumuri	11.02.05	80.000	292.000	292.000		292.000	292.000		
Sume defalcate din TVA pt echilibrarea bugetelor locale	11.02.06	573.000	60.000	121.237	57.133	64.104	30.417		90.820
Taxe pe utilizarea bunurilor, autorizarea utilizarii bunurilor	16.02	76.000	34.000	112.486	41.484	55.353	21.666		58.157
Taxa asupra mijloacelor de transport	16.02.02	41.000	30.000	79.605	15.649	38.121	21.448		32.663
Taxa asupra mijloacelor de transport - PF	16.02.02.01	36.000	4.000	32.881		17.232	218		
Taxa asupra mijloacelor de transport - PJ	16.02.02.02	5.000	1.000	1.000					
Taxe si tarife pentru eliberarea de licente si autorizatii de	16.02.03	1.000	1.000	1.000					


Denumirea indicatorilor	Cod indicator	Prevederi bugetare aprobate la finele perioadei de raportare	Prevederi bugetare trimestriale cumulate	Drepturi constatate			Incasari realizate	Stingeri pe alte cai decat incasari	Drepturi constatate de incasat
				Total din care:	din anii precedenti	din anul curent			
						8.751	8.751		
Alte taxe pe utilizarea bunurilor, autorizarea utilizarii	16.02.50	34.000	25.000	8.751					
A6. ALTE IMPOZITE SI TAXE FISCALE		58.000	31.000						
Alte impozite si taxe fiscale	18.02	58.000	31.000						11.714
Alte impozite si taxe	18.02.50	58.000	31.000						11.500
C. VENITURI NEFISCALE		-292.000	-96.000	-460	6.887	-7.347	-12.174		
C1. VENITURI DIN PROPRIETATE		2.000	2.000	12.225	5.750	6.475	725		11.500
Venituri din proprietate	30.02	2.000	2.000	12.225	5.750	6.475	725		11.500
Venituri din concesiuni si inchirieri	30.02.05	2.000	2.000	12.225	5.750	6.475	725		214
C2. VANZARI DE BUNURI SI SERVICII		-294.000	-98.000	-12.685	1.137	-13.822	-12.899		
Venituri din taxe administrative, eliberari de permise	34.02			4		4	4		
Taxe extrajudiciare de timbru	34.02.02			4		4	4		214
Amenzi, penalitati si confiscari	35.02	3.000	2.000	2.274	1.137	1.137	2.060		214
Venituri din amenzi si alte sanctiuni aplicate conform	35.02.01	3.000	2.000	2.274	1.137	1.137	2.060		
Transferuri voluntare, altele decat subventiile	37.02	-297.000	-100.000	-14.963		-14.963	-14.963		
Varsaminte din sectiunea de functionare pentru finantarea	37.02.03	-297.000	-100.000	-14.963		-14.963	-14.963		
IV. SUBVENTII		64.000	64.000	63.051		63.051	63.051		
SUBVENTII DE LA ALTE NIVELE ALE ADMINISTRATIEI		64.000	64.000	63.051		63.051	63.051		
Subventii de la bugetul de stat	42.02	64.000	64.000	63.051		63.051	63.051		
B. Curente		64.000	64.000	63.051		63.051	63.051		
Ajutor pentru incalzirea locuintei cu lemne, carbuni si	42.02.34	64.000	64.000	63.051		63.051	63.051		
SECTIUNEA DE DEZVOLTARE		406.000	209.000	123.557		123.557	123.557		
TOTAL VENITURI		406.000	209.000	123.557		123.557	123.557		
I. VENITURI CURENTE		46.000	46.000	60.963		60.963	60.963		
A. VENITURI FISCALE		46.000	46.000	46.000		46.000	46.000		
A4. IMPOZITE SI TAXE PE BUNURI SI SERVICII		46.000	46.000	46.000		46.000	46.000		
Sume defalcate din TVA	11.02	46.000	46.000	46.000		46.000	46.000		
Sume defalcate din TVA pentru finantarea programului de	11.02.07	46.000	46.000	46.000		46.000	46.000		
C. VENITURI NEFISCALE		297.000	100.000	14.963		14.963	14.963		
C2. VANZARI DE BUNURI SI SERVICII		297.000	100.000	14.963		14.963	14.963		
Transferuri voluntare, altele decat subventiile	37.02	297.000	100.000	14.963		14.963	14.963		
Varsaminte din sectiunea de functionare	37.02.04	297.000	100.000	14.963		14.963	14.963		
IV. SUBVENTII		63.000	63.000	62.594		62.594	62.594		
SUBVENTII DE LA ALTE NIVELE ALE ADMINISTRATIEI		63.000	63.000	62.594		62.594	62.594		

Denumirea indicatorilor	Cod indicator	Prevederi bugetare aprobate la finele perioadelor de raportare	Prevederi bugetare trimestriale cumulate	Drepturi constatate			Incasari realizate	Stingeri pe alte cai decat incasari	Crepturi constatate de incasat
				Total, din care	din anii precedenti	din anul curent			
Subventii de la bugetul de stat	42.02	63.000	63.000	62.594		62.594	62.594		
A. De capital		63.000	63.000	62.594		62.594	62.594		
Finantarea programului de pietruire a drumurilor comunale si	42.02.09	63.000	63.000	62.594		62.594	62.594		
Finantarea subprogramului privind pietruirea, reabilitarea,	42.02.09.01	63.000	63.000	62.594		62.594	62.594		

ORDONATOR CREDITE,
BECHEANU ALEXANDRU



CONTABIL,
IOVA FLORINA



COMUNA MARUNTEI
JUDETUL OLT
ROMANIA

CONTUL DE EXECUTIE BUGETUL LOCAL - CHELTUIELI la data de 30.06.2011

Denumirea indicatorilor	Cod indicator	Credite de angajament	Credite bugetare		Angajamente bugetare	Angajamente legale	Plati efectuate	Angajamente legale de platit	Cheltuieli efective
			Anuale aprobate la finele perioadei de raportare	Trimestriale cumulate					
TOTAL SECTIUNILE FUNCTIONARE + DEZVOLTARE		2.358.000	2.974.000	1.820.000	2.974.000	2.582.271	1.534.309	1.047.962	1.554.686
TOTAL CHELTUIELI		2.358.000	2.974.000	1.820.000	2.974.000	2.582.271	1.534.309	1.047.962	1.554.686
Partea I-a SERVICII PUBLICE GENERALE	50.02		506.000	277.000	506.000	498.680	251.232	247.448	255.478
Autoritati publice si actiuni externe	51.02		506.000	277.000	506.000	498.680	251.232	247.448	255.478
Autoritati executive si legislative	51.02.01		506.000	277.000	506.000	498.680	251.232	247.448	255.478
Autoritati executive	51.02.01.03		108.000	48.000	108.000	93.000	42.991	50.009	44.597
Partea a II-a APARARE, ORDINE PUBLICA SI SIGURANTA	59.02		108.000	48.000	108.000	93.000	42.991	50.009	44.597
Ordine publica si siguranta nationala	61.02		15.000	1.000	15.000	93.000	42.991	50.009	44.597
Protectie civila si protectia contra incendiilor	61.02.05		93.000	47.000	93.000	1.645.997	932.091	713.906	939.564
Alte cheltuieli in domeniul ordinii publice si sigurantei	61.02.50		1.748.000	1.112.000	1.748.000	1.254.609	693.691	560.918	709.248
Partea a III-a CHELTUIELI SOCIAL-CULTURALE	63.02		1.351.000	824.000	1.351.000	522.000	278.694	243.306	283.931
Invatamant	65.02		522.000	330.000	522.000	522.000	112.982	102.018	115.145
Invatamant prescolar si primar	65.02.03		215.000	136.000	215.000	215.000	165.712	141.288	168.786
Invatamant prescolar	65.02.03.01		307.000	194.000	307.000	307.000	414.997	317.612	425.317
Invatamant primar	65.02.03.02		829.000	494.000	829.000	732.609	414.997	317.612	425.317
Invatamant secundar	65.02.04		829.000	494.000	829.000	732.609	414.997	317.612	425.317
Invatamant secundar inferior	65.02.04.01		82.000	82.000	82.000	76.388	52.432	23.956	43.926
Cultura, recreere si religie	67.02		52.000	32.000	52.000	47.000	23.044	23.956	14.538
Servicii culturale	67.02.03		48.000	30.000	48.000	45.000	21.044	23.956	12.538
Biblioteci publice comunale, orasenesti, municipale	67.02.03.02		4.000	2.000	4.000	2.000	2.000		2.000
Camine culturale	67.02.03.07		30.000	30.000	30.000	29.388	29.388		29.388
Servicii recreative si sportive	67.02.05		30.000	30.000	30.000	29.388	29.388		29.388
Sport	67.02.05.01		315.000	226.000	315.000	315.000	185.968	129.032	186.390
Asigurari si asistenta sociala	68.02								

Denumirea indicatorilor	Cod indicator	Credite de angajament	Credite bugetare		Angajamente bugetare	Angajamente legale	Plati efectuate	Angajamente legale de platit	Cheltuieli efective
			Anuale aprobate la finele perioadei de raportare	Trimestriale cumulate					
								118.885	124.537
					243.000	243.000	124.115	118.885	124.537
Asistenta sociala in caz de boli si invaliditati	68.02.05		243.000	162.000	243.000	243.000	124.115	118.885	124.537
Asistenta sociala in caz de invaliditate	68.02.05.02		243.000	162.000	243.000	243.000	124.115	118.885	124.537
Prevenirea excluderii sociale	68.02.15		72.000	64.000	72.000	72.000	61.853	10.147	61.853
Ajutor social	68.02.15.01		72.000	64.000	72.000	72.000	61.853	10.147	61.853
Ajutor social	69.02	2.358.000	146.000	121.000	146.000	146.000	114.301	31.699	87.117
Partea a IV-a SERVICII SI DEZVOLTARE PUBLICA.	70.02	2.358.000	96.000	81.000	96.000	96.000	80.913	15.087	34.913
Locuinte, servicii si dezvoltare publica	70.02	2.358.000	96.000	81.000	96.000	96.000	80.913	15.087	34.913
Locuinte, servicii si dezvoltare publica	70.02.05	2.358.000	46.000	46.000	46.000	46.000	46.000	46.000	46.000
Alimentare cu apa si amenajari hidrotehnice	70.02.05.01	2.358.000	46.000	46.000	46.000	46.000	46.000	46.000	46.000
Alimentare cu apa	70.02.06		50.000	35.000	50.000	50.000	33.388	16.612	52.204
Iluminat public si electrificari rurale	70.02.06.01		50.000	40.000	50.000	50.000	33.388	16.612	52.204
Alimentare cu apa	70.02.06		50.000	40.000	50.000	50.000	33.388	16.612	52.204
Iluminat public si electrificari rurale	74.02		50.000	40.000	50.000	50.000	33.388	16.612	52.204
Protectia mediului	74.02.05		50.000	40.000	50.000	50.000	33.388	16.612	52.204
Salubritate si gestiunea deseurilor	74.02.05.01		50.000	40.000	50.000	50.000	33.388	16.612	52.204
Salubritate	79.02		466.000	262.000	466.000	198.594	193.694	4.900	227.930
Partea a V-a ACTIUNI ECONOMICE	83.02		10.000	5.000	10.000			4.900	227.930
Agricultura, silvicultura, piscicultura si vanatoare	83.02.03		10.000	5.000	10.000			4.900	227.930
Agricultura	83.02.03.03		10.000	5.000	10.000	198.594	193.694	4.900	227.930
Protectia plantelor si carantina fitosanitara	84.02		456.000	257.000	456.000	198.594	193.694	4.900	227.930
Transporturi	84.02.03		456.000	257.000	456.000	198.594	193.694	4.900	227.930
Transport rutier	84.02.03.01		456.000	257.000	456.000	198.594	193.694	4.900	227.930
Drumuri si poduri	96.02						2.894		
Partea a VII-a REZERVE, EXCEDENT/DEFICIT	98.02						2.894		
Excedent							2.894		
Excedent			2.568.000	1.611.000	2.568.000	2.458.741	1.410.779	1.047.962	1.492.092
Excedent			2.568.000	1.611.000	2.568.000	2.458.741	1.410.779	1.047.962	1.492.092
SECTIUNEA DE FUNCTIONARE			506.000	277.000	506.000	498.680	251.232	247.448	255.478
TOTAL CHELTUIELI	50.02		506.000	277.000	506.000	498.680	251.232	247.448	255.478
Partea I-a SERVICII PUBLICE GENERALE	51.02		506.000	277.000	506.000	498.680	251.232	247.448	255.478
Autoritati publice si actiuni externe	51.02.01		506.000	277.000	506.000	498.680	251.232	247.448	255.478
Autoritati executive si legislative	51.02.01.03		108.000	48.000	108.000	93.000	42.991	50.009	44.597
Autoritati executive	59.02		108.000	48.000	108.000	93.000	42.991	50.009	44.597
Partea a II-a APARARE, ORDINE PUBLICA SI SIGURANTA	61.02		15.000	1.000	15.000			50.009	44.597
Ordine publica si siguranta nationala	61.02.05		15.000	1.000	15.000			50.009	44.597
Protectia civila si protectia contra incendiilor	61.02.50		93.000	47.000	93.000	93.000	42.991	50.009	44.597
Alte cheltuieli in domeniul ordinii publice si sigurantei	63.02		1.708.000	1.072.000	1.708.000	1.631.061	917.155	713.906	939.564
Partea a III-a CHELTUIELI SOCIAL-CULTURALE	65.02		1.311.000	784.000	1.311.000	1.239.673	678.755	560.918	709.248
Invatamant									

Denumirea indicatorilor	Cod indicator	Credite de angajament	Credite bugetare		Angajamente bugetare	Angajamente legale	Plati efectuate	Angajamente legale de plată	Cheltuieli efective
			Anuale aprobate la finele perioadei de raportare	Trimestriale cumulate					
			522.000	330.000	522.000	522.000	278.694	243.306	283.931
Invatamant prescolar si primar	65.02.03		215.000	136.000	215.000	215.000	112.982	102.018	115.145
Invatamant prescolar	65.02.03.01		307.000	194.000	307.000	307.000	165.712	141.288	168.786
Invatamant primar	65.02.04		789.000	454.000	789.000	717.673	400.061	317.612	425.317
Invatamant secundar	65.02.04.01		789.000	454.000	789.000	717.673	400.061	317.612	425.317
Invatamant secundar inferior	67.02		82.000	62.000	82.000	76.388	52.432	23.956	43.926
Cultura, recreere si religie	67.02.03		52.000	32.000	52.000	47.000	23.044	23.956	14.538
Servicii culturale	67.02.03.02		48.000	30.000	48.000	45.000	21.044	23.956	12.538
Biblioteci publice comunale, orasenesti, municipale	67.02.03.07		4.000	2.000	4.000	2.000	2.000		2.000
Camine culturale	67.02.05		30.000	30.000	30.000	29.388	29.388		29.388
Servicii recreative si sportive	67.02.05.01		30.000	30.000	30.000	29.388	29.388		29.388
Sport	68.02		315.000	226.000	315.000	315.000	185.968	129.032	186.390
Asigurari si asistenta sociala	68.02.05		243.000	162.000	243.000	243.000	124.115	118.885	124.537
Asistenta sociala in caz de boli si invaliditati	68.02.05.02		72.000	64.000	72.000	72.000	61.853	10.147	61.853
Asistenta sociala in caz de invaliditate	68.02.15		72.000	64.000	72.000	72.000	61.853	10.147	61.853
Prevenirea excluderii sociale	68.02.15.01		100.000	75.000	100.000	100.000	68.301	15.087	34.913
Ajutor social	69.02		50.000	35.000	50.000	50.000	34.913	15.087	34.913
Partea a IV-a SERVICII SI DEZVOLTARE PUBLICA,	70.02		50.000	35.000	50.000	50.000	33.388	16.612	52.204
Locuinte, servicii si dezvoltare publica	70.02.06		50.000	40.000	50.000	50.000	33.388	16.612	52.204
Iluminat public si electrificari rurale	74.02		50.000	40.000	50.000	50.000	33.388	16.612	52.204
Protectia mediului	74.02.05		50.000	40.000	50.000	50.000	33.388	16.612	52.204
Salubritate si gestiunea deseurilor	74.02.05.01		146.000	139.000	146.000	136.000	131.100	4.900	165.336
Salubritate	79.02		10.000	5.000	10.000	10.000			
Partea a V-a ACTIUNI ECONOMICE	83.02		10.000	5.000	10.000	10.000			
Agricultura, silvicultura, piscicultura si vanatoare	83.02.03		10.000	5.000	10.000	10.000	136.000	131.100	4.900
Agricultura	83.02.03.03		136.000	134.000	136.000	136.000	136.000	131.100	4.900
Protectia plantelor si carantina fitosanitara	84.02		136.000	134.000	136.000	136.000	136.000	131.100	4.900
Transporturi	84.02.03		136.000	134.000	136.000	136.000	136.000	131.100	4.900
Transport rutier	84.02.03.01						2.894		
Drumuri si poduri	96.02						2.894		
Partea a VII-a REZERVE, EXCEDENT/DEFICIT	98.02						123.530	123.530	62.594
Excedent			2.358.000	406.000	209.000	406.000	123.530	123.530	62.594
SECTIUNEA DE DEZVOLTARE			2.358.000	406.000	209.000	406.000			
TOTAL CHELTUIELI									

Denumirea indicatorilor	Cod indicator	Credite de angajament	Credite bugetare		Angajamente bugetare	Angajamente legale	Plati efectuate	Angajamente legale de platit	Cheltuieli efective
			Anuale aprobate la finele perioadei de raportare	Trimestriale cumulate					
Partea a III-a CHELTUIELI SOCIAL-CULTURALE	63.02		40.000	40.000	40.000	14.936	14.936		
Invatamant	65.02		40.000	40.000	40.000	14.936	14.936		
Invatamant secundar	65.02.04		40.000	40.000	40.000	14.936	14.936		
Invatamant secundar inferior	65.02.04.01		40.000	40.000	40.000	14.936	14.936		
Partea a IV-a SERVICII SI DEZVOLTARE PUBLICA,	69.02	2.358.000	46.000	46.000	46.000	46.000	46.000		
Locuinte, servicii si dezvoltare publica	70.02	2.358.000	46.000	46.000	46.000	46.000	46.000		
Alimentare cu apa si amenajari hidrotehnice	70.02.05	2.358.000	46.000	46.000	46.000	46.000	46.000		
Alimentare cu apa	70.02.05.01	2.358.000	46.000	46.000	46.000	46.000	46.000		62.594
Partea a V-a ACTIUNI ECONOMICE	79.02		320.000	123.000	320.000	62.594	62.594		62.594
Transporturi	84.02		320.000	123.000	320.000	62.594	62.594		62.594
Transport rutier	84.02.03		320.000	123.000	320.000	62.594	62.594		62.594
Drumuri si poduri	84.02.03.01		320.000	123.000	320.000	62.594	62.594		62.594
Partea a VII-a REZERVE, EXCEDENT/DEFICIT	96.02						2.894		
Excedent	98.02						2.894		

ORDONATOR CREDITE,
BECHIANU ALEXANDRU



CONTABIL,
IOVA FLORINA

[Signature]

CONSILIUL LOCAL MARUNTEI
JUDEȚUL OLT

Nr. 21 din 30.06 2011

HOTARARE

Referitor la aprobarea contului de încheiere a exercitiului bugetar pentru trimestrul I anul 2011

Avand in vedere :Referatul nr 1356/24.06.2011

-Raportul comisiei Buget-Finanțe-Contabilitate

-prevederile O.U.G nr 45/2003 si prevederile art 36, alin.4, lit.a din Legea 215/2001 privind Administratia Publica Locala , republicata.

- Legea 273/2008, privind finantele publice, modificata prin OUG 63/2010

In temeiul art. 45, alin.2, lit.a din Legea 215/2001- privind administratia publica locala, republicata.

CONSILIUL LOCAL MARUNTEI

HOTARESTE:

Art.1. Se aproba contul de încheiere a exercitiului bugetar pentru trimestrul I anul 2011 dupa cum urmeaza:

	prevederi initiale	prevederi definitive	realizat
VENITURI-TOTAL	765.000	765.000	736.954
VENITURI PROPRII -TOTAL	229.000	229.000	257.007
PRELEVARI DIN BUGETUL DE STAT	472.000	472.000	429.794
CHELTUIELI -TOTAL	765.000	765.000	606.230
51.02. AUTORITATI PUBLICE	121.000	121.000	106.517
-cheltuieli de personal	91.000	91.000	85.146
-cheltuieli materiale	30.000	30.000	21.371
- cheltuieli de capital	0	0	0
61.02. PROTECTIE CIVILA	26.000	26.000	21.979
- cheltuieli de personal	25.000	25.000	21.979
-cheltuieli materiale	1.000	1000	0
65.02. INVATAMANT	325.000	325.000	309.831
- cheltuieli personal	227.000	227.000	222.576
- cheltuieli materiale	83.000	83.000	72.319
- burse	0	0	0
- cheltuieli de capital	15.000	15.000	14.936
67.02. CULTURA	20.000	20.000	11.976
- biblioteca-chelt.pers.	10.000	10.000	5.880
- cheltuieli materiale	4.000	4.000	96
-subventii camin cultural	6.000	6.000	6.000
68.02. ASISTENTA	163.000	163.000	98.483
- cheltuieli personal	83.000	83.000	46.207
- ajutor social	80.000	80.000	52.276
70.02. ILLUMINAT	15.000	15.000	8.954
-cheltuieli materiale	15.000	15.000	8.954
-cheltuieli de capital	0	0	0
74.02. PROTECTIA MEDIULUI	24.000	24.000	21.034

-cheltuieli materiale	24.000	24.000	21.034
83.02 AGRICULTURA	5.000	5.000	0
-cheltuieli materiale	5.000	5.000	0
84.02 DRUMURI SI PODURI	71.000	71.000	27.456
-cheltuieli materiale	30.000	30.000	27.456
-cheltuieli de capital	41.000	41.000	0

Art.2.Cu ducerea la indeplinirea prezentei hotarari se obliga Primarul .

Art.3.Cu difuzarea prezentei se obliga secretarul.



PRESEDINTE SEINTA

[Handwritten signature]

Vizat pentru legalitate
SECRETAR
BECHEANIC RAMONA

[Handwritten signature]

PLATI RESTANTE
la data de 31.03.2011

DENUMIREA INDICATORILOR	Nr. rand	Sold la inceputul perioadei	Sold la finele perioadei
PLATI RESTANTE-TOTAL din care:			
-sub 30 de zile	01	484.175	576.425
-peste 30 de zile	02		68.018
-peste 90 de zile	03		12.116
Plati restante catre furnizori, creditorii din operatii comerciale (ct.401,	04	484.175	496.291
-sub 30 de zile	07	484.175	576.425
-peste 30 de zile	07.1		68.018
-peste 90 de zile din care	08		12.116
PLATI RESTANTE-TOTAL SECTIUNEA DE FUNCTIONARE, din care:	09	484.175	496.291
-sub 30 de zile	150	175.975	266.225
-peste 30 de zile	151		68.018
-peste 90 de zile	152		12.116
Plati restante catre furnizori, creditorii din operatii comerciale (ct.401,	153	175.975	188.091
-sub 30 de zile	160	175.975	266.225
-peste 30 de zile	161		68.018
-peste 90 de zile din care:	162		12.116
PLATI RESTANTE-TOTAL SECTIUNEA DEZVOLTARE din care:	163	175.975	188.091
-peste 90 de zile	300	308.200	308.200
Plati restante catre furnizori, creditorii din operatii comerciale (ct.404,	303	308.200	308.200
-peste 90 de zile din care:	310	308.200	308.200
	313	308.200	308.200

ORDONATOR CREDITE,
BECHEANU ALEXANDRU



CONTABIL,
IOVA FLORINA

COMUNA MARUNTEI
JUDETUL OLT
ROMANIA

CONTUL DE EXECUTIE BUGETUL LOCAL - VENITURI
la data de 31.03.2011

Denumirea indicatorilor	Cod indicator	Prevederi bugetare aprobate la finele perioadei de raportare	Prevederi bugetare trimestriale cumulate	Drepturi constatate			Incasari realizate	Stingeri pe alte cai decat incasari	Drepturi constatate de incasat
				Total, din care:	din anii precedenti	din anul curent			
		2.911.000	765.000	1.263.488	338.053	925.435	736.954		526.534
TOTAL SECTIUNILE FUNCTIONARE+DEZVOLTARE		2.911.000	765.000	1.263.488	338.053	925.435	736.954		526.534
TOTAL VENITURI		2.911.000	765.000	1.263.488	338.053	445.488	257.007		526.534
VENITURI PROPRII		905.000	229.000	783.541	338.053	875.282	686.801		526.534
I. VENITURI CURENTE		2.847.000	701.000	1.213.335	338.053	867.916	686.015		514.067
A. VENITURI FISCALE		2.842.000	699.000	1.199.082	331.168	124.714	124.714		
A.1. IMPOZIT PE VENIT, PROFIT SI CASTIGURI DIN CAPITAL		519.000	136.000	124.714					
A.1.1. IMPOZIT PE VENIT, PROFIT SI CASTIGURI DIN CAPITAL		2.000	1.000	3.091		3.091	3.091		
Impozit pe venit	03.02	2.000	1.000	3.091		3.091	3.091		
Impozitul pe veniturile din transferul proprietatilor imobiliare	03.02.18	2.000	1.000	3.091		3.091	3.091		
A.1.2. IMPOZIT PE VENIT, PROFIT, SI CASTIGURI DIN CAPITAL		517.000	135.000	121.623		121.623	121.623		
Cote si sume defalcate din impozitul pe venit	04.02	517.000	135.000	121.623		121.623	121.623		
Cote defalcate din impozitul pe venit	04.02.01	140.000	40.000	31.289		31.289	31.289		
Suma alocate de la consiliul județean pentru echilibrarea	04.02.04	377.000	95.000	90.334		90.334	90.334		
A.3. IMPOZITE SI TAXE PE PROPRIETATE		247.000	62.000	526.671	274.033	252.638	107.711		418.960
Impozite si taxe pe proprietate	07.02	247.000	62.000	526.671	274.033	252.638	107.711		418.960
Impozit pe cladiri	07.02.01	83.000	20.000	156.501	79.344	77.157	32.462		124.039
Impozit pe cladiri - PF	07.02.01.01	73.000	15.000	136.598	72.734	63.864	27.427		109.171
Impozit pe cladiri - PJ	07.02.01.02	10.000	5.000	19.903	6.610	13.293	5.035		14.868
Impozit pe terenuri	07.02.02	163.000	41.000	370.170	194.689	175.481	75.249		294.921
Impozit pe terenuri - PF	07.02.02.01	46.000	10.000	112.918	65.056	47.862	18.547		94.371
Impozit pe terenuri - PJ	07.02.02.02	1.000	1.000	10.202	6.652	3.550	3.198		7.004
Impozit pe terenurile extravilane	07.02.02.03	116.000	30.000	247.050	122.981	124.069	53.504		193.546
Taxe judiciare de timbru, taxe de timbru pentru activitatea	07.02.03	1.000	1.000						95.107
A.4. IMPOZITE SI TAXE PE BUNURI SI SERVICII		2.018.000	490.000	547.697	57.133	490.564	452.590		

Denumirea indicatorilor	Cod indicator	Prevederi bugetare aprobate la finele perioadei de raportare	Prevederi bugetare trimestriale cumulate	Drepturi constatate			Incasari realizate	Stingeri pe alte cai decat incasari	Drepturi constatate de incasat
				Total, din care:	din anii precedenti	din anul curent			
Sume defalcate din TVA	11.02	1.942.000	472.000	429.794		429.794	429.794		
Sume defalcate din TVA pt finantarea cheltuielilor	11.02.02	1.243.000	326.000	283.794		283.794	283.794		
Sume defalcate din TVA pt drumuri	11.02.05	80.000				146.000	146.000		
Sume defalcate din TVA pt echilibrarea bugetelor locale	11.02.06	573.000	146.000	146.000					
Sume defalcate din TVA pentru finantarea programului de	11.02.07	48.000							95.107
Taxe pe utilizarea bunurilor, autorizarea utilizarii bunurilor	16.02	75.000	18.000	117.903	57.133	50.770	22.796		95.107
Taxa asupra mijloacelor de transport	16.02.02	41.000	7.000	112.486	57.133	55.353	17.379		62.444
Taxa asupra mijloacelor de transport - PF	16.02.02.01	36.000	5.000	79.605	41.484	38.121	17.161		32.663
Taxa asupra mijloacelor de transport - PJ	16.02.02.02	5.000	2.000	32.881	15.649	17.232	218		
Taxe si tarife pentru eliberarea de licente si autorizatii de	16.02.03	1.000	1.000			5.417	5.417		
Alte taxe pe utilizarea bunurilor, autorizarea utilizarii	16.02.50	34.000	10.000	5.417					
A6. ALTE IMPOZITE SI TAXE FISCALE		58.000	11.000						
Alte impozite si taxe fiscale	18.02	58.000	11.000						12.467
Alte impozite si taxe	18.02.50	58.000	11.000				1.786		11.500
C. VENITURI NEFISCALE		2.000	1.000	14.253	6.867	7.388	475		11.500
C1. VENITURI DIN PROPRIETATE		2.000	1.000	11.975	5.750	6.225	475		11.500
Venituri din proprietate	30.02	2.000	1.000	11.975	5.750	6.225	475		967
Venituri din concesiuni si inchirieri	30.02.05	2.000	1.000			1.141	1.311		
C2. VANZARI DE BUNURI SI SERVICII		3.000	1.000	2.278	1.137				
Venituri din taxe administrative, eliberari de permise	34.02			4		4	4		
Taxe extrajudiciare de timbru	34.02.02			4		4	4		967
Amenzi, penalitati si confiscari	35.02	3.000	1.000	2.274	1.137	1.137	1.307		967
Venituri din amenzi si alte sanctiuni aplicate conform	35.02.01	3.000	1.000	2.274	1.137				
Varsaminte din sectiunea de functionare pentru finantarea	37.02.03	-297.000	-56.000	-14.963		-14.963	-14.963		
Varsaminte din sectiunea de functionare	37.02.04	297.000	56.000	14.963		14.963	14.963		
M. SUBVENTII		64.000	64.000	50.153		50.153	50.153		
SUBVENTII DE LA ALTE NIVELE ALE ADMINISTRATIEI		64.000	64.000	50.153		50.153	50.153		
Subventii de la bugetul de stat	42.02	64.000	64.000	50.153		50.153	50.153		
B. Curente		64.000	64.000	50.153		50.153	50.153		
Ajutor pentru incalzirea locuintei cu lemne, carbuni si	42.02.34	2.568.000	709.000	1.248.525	338.053	910.472	721.991		526.534
SECTIUNEA DE FUNCTIONARE		2.568.000	709.000	1.248.525	338.053	910.472	721.991		526.534
TOTAL VENITURI		305.000	229.000	783.541	338.053	445.488	257.007		
VENITURI PROPRII									

Denumirea indicatorilor	Cod indicator	Prevederi bugetare aprobate la finele perioadei de raportare	Prevederi bugetare trimestriale cumulate	Drepturi constatate			Incasari realizate	Stingeri pe ale cai decat incasari	Drepturi constatate de incasat
				Total, din care	din anii precedenti	din anul curent			
I. VENITURI CURENTE		2.504.000	645.000	1.198.372	338.053	860.319	671.838		526.534
A. VENITURI FISCALE		2.796.000	699.000	1.199.082	331.166	867.916	685.015		514.067
A.1. IMPOZIT PE VENIT, PROFIT SI CASTIGURI DIN CAPITAL		519.000	136.000	124.714		124.714	124.714		
A.1.1. IMPOZIT PE VENIT, PROFIT SI CASTIGURI DIN CAPITAL		2.000	-1.000	3.091		3.091	3.091		
Impozit pe venit	03.02	2.000	-1.000	3.091		3.091	3.091		
Impozitul pe veniturile din transferul proprietatilor imobiliare	03.02.18	2.000	1.000	3.091		3.091	3.091		
A.1.2. IMPOZIT PE VENIT, PROFIT, SI CASTIGURI DIN CAPITAL		517.000	135.000	121.623		121.623	121.623		
Cote si sume defalcate din impozitul pe venit	04.02	517.000	135.000	121.623		121.623	121.623		
Cote defalcate din impozitul pe venit	04.02.01	140.000	40.000	31.289		31.289	31.289		
Sume alocate de la consiliul judetean pentru echilibrarea	04.02.04	377.000	95.000	90.334		90.334	90.334		
A.3. IMPOZITE SI TAXE PE PROPRIETATE		247.000	62.000	526.671	274.033	252.638	107.711		418.960
Impozite si taxe pe proprietate	07.02	247.000	62.000	526.671	274.033	252.638	107.711		418.960
Impozit pe cladiri	07.02.01	83.000	20.000	156.501	79.344	77.157	32.462		124.039
Impozit pe cladiri - PF	07.02.01.01	73.000	15.000	136.598	72.734	63.864	27.427		109.171
Impozit pe cladiri - PJ	07.02.01.02	10.000	5.000	19.903	6.610	13.293	5.035		14.868
Impozit pe terenuri	07.02.02	163.000	41.000	370.170	194.689	175.481	75.249		294.921
Impozit pe terenuri - PF	07.02.02.01	46.000	10.000	112.918	65.056	47.862	18.547		94.371
Impozit pe terenuri - PJ	07.02.02.02	1.000	1.000	10.202	6.652	3.550	3.198		7.004
Impozit pe terenurile extravilane	07.02.02.03	116.000	30.000	247.050	122.981	124.069	53.504		193.546
Taxe judiciare de timbru, taxe de timbru pentru activitatea	07.02.03	1.000	1.000						95.107
A.4. IMPOZITE SI TAXE PE BUNURI SI SERVICII		1.972.000	490.000	547.697	57.133	490.564	452.590		
Sume defalcate din TVA	11.02	1.896.000	472.000	429.794		429.794	429.794		
Sume defalcate din TVA pt finantarea cheltuielilor	11.02.02	1.243.000	326.000	283.794		283.794	283.794		
Sume defalcate din TVA pt drumuri	11.02.05	80.000							
Sume defalcate din TVA pt echilibrarea bugetelor locale	11.02.06	573.000	146.000	146.000		146.000	146.000		
Taxe pe utilizarea bunurilor, autorizarea utilizarii bunurilor	16.02	76.000	18.000	117.903	57.133	60.770	22.796		95.107
Taxa asupra mijloacelor de transport	16.02.02	41.000	7.000	112.486	57.133	55.353	17.379		95.107
Taxa asupra mijloacelor de transport - PF	16.02.02.01	36.000	5.000	79.605	41.484	38.121	17.161		62.444
Taxa asupra mijloacelor de transport - PJ	16.02.02.02	5.000	2.000	32.881	15.649	17.232	218		32.663
Taxe si tarife pentru eliberarea de licente si autorizatii de	16.02.03	1.000	1.000						
Alte taxe pe utilizarea bunurilor, autorizarea utilizarii	16.02.50	34.000	10.000	5.417		5.417	5.417		
A.6. ALTE IMPOZITE SI TAXE FISCALE		58.000	11.000						
Alte impozite si taxe fiscale	18.02	58.000	11.000						

Denumirea indicatorilor	Cod indicator	Prevederi bugetare aprobate la finele perioadei de raportare	Prevederi bugetare trimestriale cumulate	Drepturi constatate			Incasari realizate	Stingeri pe alte cai decat incasari	Crepturi constatate de incasat
				Total, din care	din anii precedenti	din anii curent			
Alte impozite si taxe	18.02.50	58.000	11.000						
C. VENITURI NEFISCALE		-292.000	-54.000	-710	6.887	-7.597	-13.177		12.487
C1. VENITURI DIN PROPRIETATE		2.000	1.000	11.975	5.750	6.225	475		11.500
Venituri din proprietate	30.02	2.000	1.000	11.975	5.750	6.225	475		11.500
Venituri din concesiuni si inchirieri	30.02.05	2.000	1.000	11.975	5.750	6.225	475		11.500
C2. VANZARI DE BUNURI SI SERVICII		-294.000	-55.000	-12.685	1.137	-13.822	-13.652		967
Venituri din taxe administrative, eliberari de permise	34.02			4		4	4		
Taxe extrajudiciare de timbru	34.02.02			4		4	4		
Amenzi, penalitati si confiscari	35.02	3.000	1.000	2.274	1.137	1.137	1.307		957
Venituri din amenzi si alte sanctiuni aplicabile conform	35.02.01	3.000	1.000	2.274	1.137	1.137	1.307		967
Transferuri voluntare, altele decat subventiile	37.02	-297.000	-56.000	-14.963		-14.963	-14.963		
Varsaminte din sectiunea de functionare pentru finantarea	37.02.03	-297.000	-56.000	-14.963		-14.963	-14.963		
IV. SUBVENTII		64.000	64.000	50.153		50.153	50.153		
SUBVENTII DE LA ALTE NIVELE ALE ADMINISTRATIEI		64.000	64.000	50.153		50.153	50.153		
Subventii de la bugetul de stat	42.02	64.000	64.000	50.153		50.153	50.153		
B. Curente		64.000	64.000	50.153		50.153	50.153		
Ajutor pentru incalzirea locuintei cu lemne, carbuni si	42.02.34	64.000	64.000	50.153		50.153	50.153		
SECTIUNEA DE DEZVOLTARE		343.000	56.000	14.963		14.963	14.963		
TOTAL VENITURI		343.000	56.000	14.963		14.963	14.963		
I. VENITURI CURENTE		343.000	56.000	14.963		14.963	14.963		
A. VENITURI FISCALE		46.000							
A4. IMPOZITE SI TAXE PE BUNURI SI SERVICII		46.000							
Sume defalcate din TVA	11.02	46.000							
Sume defalcate din TVA pentru finantarea programului de	11.02.07	46.000							
C. VENITURI NEFISCALE		297.000	56.000	14.963		14.963	14.963		
C2. VANZARI DE BUNURI SI SERVICII		297.000	56.000	14.963		14.963	14.963		
Transferuri voluntare, altele decat subventiile	37.02	297.000	56.000	14.963		14.963	14.963		
Varsaminte din sectiunea de functionare	37.02.04	297.000	56.000	14.963		14.963	14.963		

ORDONATOR CREDITE
BECHEANU ALEXANDRU



CONTABIL,
IOVA FLORINA

Pagina 4 / 4

COMUNA MARUNTEI
JUDETUL OLT
ROMANIA

CONTUL DE EXECUTIE BUGETUL LOCAL - CHELTUIELI la data de 31.03.2011

Denumirea indicatorilor	Cod indicator	Credite de angajament	Credite bugetare		Angajamente bugetare	Angajamente legale	Paii efectuate	Angajamente legale de platit	Cheltuieli efective
			Anuale aprobate la finele perioadei de raportare	Trimestriale cumulate					
TOTAL SECTIUNILE FUNCTIONARE + DEZVOLTARE		2.358.000	2.911.000	765.000	2.911.000	2.233.616	606.230	1.627.386	704.176
TOTAL CHELTUIELI		2.358.000	2.911.000	765.000	2.911.000	2.233.616	606.230	1.627.386	704.176
Partea I-a SERVICII PUBLICE GENERALE	50.02		506.000	121.000	506.000	424.118	106.517	317.601	107.668
Autoritati publice si actiuni externe	51.02		506.000	121.000	506.000	424.118	106.517	317.601	107.668
Autoritati executive si legislative	51.02.01		506.000	121.000	506.000	424.118	106.517	317.601	107.668
Autoritati executive	51.02.01.03		506.000	121.000	506.000	424.118	106.517	317.601	107.668
Partea a II-a APARARE, ORDINE PUBLICA SI SIGURANTA	59.02		108.000	26.000	108.000	93.000	21.979	71.021	24.085
Ordine publica si siguranta nationala	61.02		108.000	26.000	108.000	93.000	21.979	71.021	24.085
Protectie civila si protectia contra incendiilor	61.02.05		15.000	1.000	15.000				
Alte cheltuieli in domeniul ordinii publice si sigurantei	61.02.50		93.000	25.000	93.000	93.000	21.979	71.021	24.085
Partea a II-a CHELTUIELI SOCIAL-CULTURALE	63.02		1.748.000	508.000	1.748.000	1.550.663	420.290	1.130.373	447.634
Invatamant	65.02		1.351.000	323.000	1.351.000	1.192.663	309.831	882.832	336.380
Invatamant prescolar si primar	65.02.03		523.000	120.000	523.000	523.000	117.537	405.463	123.176
Invatamant prescolar	65.02.03.01		215.000	48.000	215.000	215.000	47.800	167.200	50.021
Invatamant primar	65.02.03.02		308.000	71.000	308.000	308.000	69.737	238.263	73.155
Invatamant secundar	65.02.04		828.000	205.000	828.000	669.663	192.294	477.369	213.204
Invatamant secundar inferior	65.02.04.01		828.000	205.000	828.000	669.663	192.294	477.369	213.204
Cultura, recreere si religie	67.02		82.000	20.000	82.000	43.000	11.976	31.024	11.470
Servicii culturale	67.02.03		52.000	15.000	52.000	36.000	6.976	31.024	6.470
Biblioteci publice comunale, orasenesi, municipale	67.02.03.02		48.000	14.000	48.000	37.000	5.976	31.024	5.470
Camere culturale	67.02.03.07		4.000	1.000	4.000	1.000	1.000		1.000
Servicii recreative si sportive	67.02.05		30.000	5.000	30.000	5.000	5.000		5.000
Sport	67.02.05.01		30.000	5.000	30.000	5.000	5.000		5.000
Asigurari si asistenta sociala	68.02		315.000	163.000	315.000	315.000	96.483	216.517	99.784

Denumirea indicatorilor	Cod indicator	Credite de angajament	Credite bugetare		Angajamente bugetare	Angajamente legale	Plati efectuate	Angajamente legale de platit	Cheltuieli efective
			Anuale aprobate la finele perioadei de raportare	Trimestriale cumulate					
Asistenta sociala in caz de boli si invaliditati	68.02.05		243.000	99.000	243.000	243.000	61.228	181.772	62.529
Asistenta sociala in caz de invaliditate	68.02.05.02		243.000	99.000	243.000	243.000	61.228	181.772	62.529
Prevenirea excluderii sociale	68.02.15		72.000	64.000	72.000	72.000	37.255	34.745	37.255
Ajutor social	68.02.15.01		72.000	64.000	72.000	72.000	37.255	34.745	37.255
Partea a IV-a SERVICII SI DEZVOLTARE PUBLICA	69.02	2.358.000	146.000	39.000	146.000	87.499	29.988	57.511	46.453
Locuinte, servicii si dezvoltare publica	70.02	2.358.000	96.000	15.000	96.000	50.000	8.954	41.046	8.954
Alimentare cu apa si amenajari hidrotehnice	70.02.05	2.358.000	46.000		46.000				
Alimentare cu apa	70.02.05.01	2.358.000	46.000		46.000				
Iluminat public si electrificari rurale	70.02.06		50.000	15.000	50.000	50.000	8.954	41.046	8.954
Protectia mediului	74.02		50.000	24.000	50.000	37.499	21.034	16.465	37.499
Salubritate si gestionarea deseurilor	74.02.05		50.000	24.000	50.000	37.499	21.034	16.465	37.499
Salubritate	74.02.05.01		50.000	24.000	50.000	37.499	21.034	16.465	37.499
Partea a V-a ACTIUNI ECONOMICE	79.02		403.000	71.000	403.000	78.336	27.456	50.880	78.336
Agricultura, silvicultura, piscicultura si vanatoare	83.02		10.000		10.000				
Agricultura	83.02.03		10.000		10.000				
Protectia plantelor si carantina fitos anilara	83.02.03.03		10.000		10.000				
Transporturi	84.02		393.000	71.000	393.000	78.336	27.456	50.880	78.336
Transport rutier	84.02.03		393.000	71.000	393.000	78.336	27.456	50.880	78.336
Drumuri si poduri	84.02.03.01		393.000	71.000	393.000	78.336	27.456	50.880	78.336
Partea a VI-a REZERVE, EXCEDENT/DEFICIT	96.02						130.724		
Excedent	98.02						130.724		
SECTIUNEA DE FUNCTIONARE			2.568.000	709.000	2.568.000	2.218.680	591.294	1.627.386	704.176
TOTAL CHELTUIELI			2.568.000	709.000	2.568.000	2.218.680	591.294	1.627.386	704.176
Partea I-a SERVICII PUBLICE GENERALE	50.02		506.000	121.000	506.000	424.118	106.517	317.601	107.668
Autoritati publice si actiuni externe	51.02		506.000	121.000	506.000	424.118	106.517	317.601	107.668
Autoritati executive si legislative	51.02.01		506.000	121.000	506.000	424.118	106.517	317.601	107.668
Autoritati executive	51.02.01.03		506.000	121.000	506.000	424.118	106.517	317.601	107.668
Partea a II-a APARARE, ORDINE PUBLICA SI SIGURANTA	59.02		108.000	26.000	108.000	93.000	21.979	71.021	24.085
Ordine publica si siguranta nationala	61.02		108.000	26.000	108.000	93.000	21.979	71.021	24.085
Protectie civila si protectia contra incendiilor	61.02.05		15.000	1.000	15.000				
Alte cheltuieli in domeniul ordinii publice si sigurantei	61.02.50		93.000	25.000	93.000	93.000	21.979	71.021	24.085
Partea a III-a CHELTUIELI SOCIAL-CULTURALE	63.02		1.708.000	493.000	1.708.000	1.535.727	405.354	1.130.373	447.634
Invatamant	65.02		1.311.000	310.000	1.311.000	1.177.727	294.895	882.832	338.380

Denumirea indicatorilor	Cod indicator	Credite de angajament	Credite bugetare		Angajamente bugetare	Angajamente legale	Pati efectuate	Angajamente legale de platit	Cheltuieli efective
			Anuale aprobate la finele perioadei de raportare	Trimestriale cumulate					
Invatamant prescolar si primar	65.02.03		523.000	120.000	523.000	523.000	117.537	405.463	123.176
Invatamant prescolar	65.02.03.01		215.000	49.000	215.000	215.000	47.800	167.200	50.021
Invatamant primar	65.02.03.02		308.000	71.000	308.000	308.000	69.737	238.263	73.155
Invatamant secundar	65.02.04		788.000	190.000	788.000	654.727	177.358	477.369	213.204
Invatamant secundar inferior	65.02.04.01		788.000	190.000	788.000	654.727	177.358	477.369	213.204
Cultura, recreere si religie	67.02		82.000	20.000	82.000	43.000	11.976	31.024	11.470
Servicii culturale	67.02.03		52.000	15.000	52.000	38.000	6.976	31.024	6.470
Biblioteci publice comunale, orasenesi, municipale	67.02.03.02		48.000	14.000	48.000	37.000	5.976	31.024	5.470
Camine culturale	67.02.03.07		4.000	1.000	4.000	1.000	1.000		1.000
Servicii recreative si sportive	67.02.05		30.000	5.000	30.000	5.000	5.000		5.000
Sport	67.02.05.01		30.000	5.000	30.000	5.000	5.000		5.000
Asigurari si asistenta sociala	68.02		315.000	163.000	315.000	315.000	98.483	216.517	99.784
Asistenta sociala in caz de boli si invaliditati	68.02.05		243.000	99.000	243.000	243.000	61.228	181.772	62.529
Asistenta sociala in caz de invaliditate	68.02.05.02		243.000	99.000	243.000	243.000	61.228	181.772	62.529
Prevenirea excluderii sociale	68.02.15		72.000	64.000	72.000	72.000	37.255	34.745	37.255
Ajutor social	68.02.15.01		72.000	64.000	72.000	72.000	37.255	34.745	37.255
Partea a IV-a SERVICII SI DEZVOLTARE PUBLICA,	69.02		100.000	39.000	100.000	87.489	29.988	57.511	46.453
Locuinte, servicii si dezvoltare publica	70.02		50.000	15.000	50.000	50.000	8.954	41.046	8.954
Iluminat public si electrificari rurale	70.02.06		50.000	15.000	50.000	50.000	8.954	41.046	8.954
Protectia mediului	74.02		50.000	24.000	50.000	37.499	21.034	16.465	37.499
Salubritate si gestiunea deseurilor	74.02.05		50.000	24.000	50.000	37.499	21.034	16.465	37.499
Salubritate	74.02.05.01		50.000	24.000	50.000	37.499	21.034	16.465	37.499
Partea a V-a ACTIUNI ECONOMICE	79.02		146.000	30.000	146.000	78.336	27.456	50.880	78.336
Agricultura, silvicultura, piscicultura si vanatoare	83.02		10.000		10.000				
Agricultura	83.02.03		10.000		10.000				
Protectia plantelor si carantina fitosanitara	83.02.03.03		10.000		10.000				
Transporturi	84.02		136.000	30.000	136.000	78.336	27.456	50.880	78.336
Transport rutier	84.02.03		136.000	30.000	136.000	78.336	27.456	50.880	78.336
Drumuri si poduri	84.02.03.01		136.000	30.000	136.000	78.336	27.456	50.880	78.336
Partea a VII-a REZERVE, EXCEDENT/DEFICIT	96.02						130.724		
Excedent	96.02						130.724		
SECTIUNEA DE DEZVOLTARE		2.358.000	343.000	56.000	343.000	14.936	14.936		
TOTAL CHELTUIELI		2.358.000	343.000	56.000	343.000	14.936	14.936		

Denumirea indicatorilor	Cod. indicator	Credite de angajament	Credite bugetare		Angajamente bugetare	Angajamente legale	Pati efectuate	Angajamente legale de plată	Cheltuieli efective
			Anuale aprobate la finele perioadei de raportare	Trimestriale cumulate					
Partea a III-a CHELTUIELI SOCIAL-CULTURALE	63.02		40.000	15.000	40.000	14.936	14.936		
Invatamant	65.02		40.000	15.000	40.000	14.936	14.936		
Invatamant secundar	65.02.04		40.000	15.000	40.000	14.936	14.936		
Invatamant secundar inferior	65.02.04.01		40.000	15.000	40.000	14.936	14.936		
Partea a IV-a SERVICII SI DEZVOLTARE PUBLICA	69.02	2.358.000	46.000		46.000				
Locuinte, servicii si dezvoltare publica	70.02	2.358.000	46.000		46.000				
Alimentare cu apa si amenajari hidrotehnice	70.02.05	2.358.000	46.000		46.000				
Alimentare cu apa	70.02.05.01	2.358.000	46.000		46.000				
Partea a V-a ACTIUNI ECONOMICE	79.02		257.000	41.000	257.000				
Transporturi	84.02		257.000	41.000	257.000				
Transport rutier	84.02.03		257.000	41.000	257.000				
Drumuri si poduri	84.02.03.01		257.000	41.000	257.000			130.724	
Partea a VII-a REZERVE, EXCEDENT/DEFICIT	96.02							130.724	
Excedent	98.02								

ORDONATOR CREDITE,
BECHEANU ALEXANDRU



CONTABIL,
IOVA FLORINA