


ACTIVITATEA DE TREZORERIE
ȘI CONTABILITATE PUBLICĂ OLT
REGISTRATURĂ 2

Nr OT 131578 Data 25.01.2023



ROMANIA



PRIMĂRIA MARUNTEI


Județul Olt, Comuna Maruntei, tel. / fax: (0249)467301, tel.:(0249)467301,
e-mail:secretaria@primariamaruntei.ro

Nr. 269 / data elib. 24.07.2023

CĂTRE:

D.G.F.P OLT

Alăturat va înaintăm Darea de seama la data de 30.06.2023






SITUATIA FLUXURILOR DE TREZORERIE

30.06.2023

COD	DENUMIRE INDICATORI	Total	Casa ct. 5310101	Buget de stat ct. 5200100/ 7700000	Buget local ct. 5210100/ 7700000	Buget asigurari sociale de stat ct. 5250101+ 5250102/ 7700000	Buget asigurari pentru somanj ct. 5740101+ 5740102/ 7700000	Buget Fond national unic de asigurari sociale de sanatate ct. 5710100/ 7700000	Buget Fond pentru mediu ct. 5750100/ 7700000	Buget trezoreria statului ct. 5240100/ 7700000	Buget instituti publice finantate integral din venituri propri ct. 5600101/ 7700000	Buget instituti publice finantate din venituri propri si subventii ct. 5610101/ 7700000	Buget activitati finantate din venituri propri si buget activitati de privatizare ct.5620101/ 7700000	Buget imprumuturi externe si externe ct. 5140101+ 5160101+ 5170101/ 7700000	Buget fonduri externe nerambur- sabile (sursa D) ct. 5150103/ 7700000	Alte disponibi- litati (ct.5XX)	
03002	1. Incasari	5 251 824			3 202 046												
03003	2. Plati	5 251 824	2 049 784		3 202 046												
03004	3. Numerar net din activitatea operationala (rd 02-rd 03)	5 340 044	2 049 784		3 290 260												
03007	2. Plati	411 780			411 780												
03008	3. Numerar net din activitatea de investitii (rd 06-07)	631 766			631 766												
03010	1. Incasari	-631 766			-631 766												
03012	3. Numerar net din activitatea de finantare (rd 10-rd 11)	631 766			631 766												
03013	IV CRESTEREA (DESCRSTEREA) NETA DE NUMERAR SI ECHIVALENT DE NUMERAR (rd 04+rd 08+rd 12)	631 766			631 766												
03014	V. NUMERAR SI ECHIVALENT DE NUMERAR LA INCEPUTUL ANULUI	411 780			411 780												
030142	-sume utilizate/transferate din excedentul anului precedent	3 373 587			3 373 178												
03015	VI NUMERAR SI ECHIVALENT DE NUMERAR LA SFARSITUL PERIOADEI (rd 13+rd 14+ rd 14 1-rd 14 2-rd 14 3)	631 766			631 766												
		3 333 601			3 333 192												

Conducatorul compartimentului



CONTUL DE REZULTAT PATRIMONIAL

30.06.2023

pag.: 1 - lei -

COD	DENUMIRE INDICATORI	An precedent	An curent
02002	1.Venituri din impozite, taxe, contributi de asigurari si alte venituri ale bugetelor (ct.7300100+7300201+7300202+7300203+7310100+7310200+7320100+7330000+7340000+7350100+7350200+7350300+7350400+7350500+7350601+7350602+7360100+7390000+7450100+ 7450200+7450300+7450400+7450500+7450700+7450900+7460100+7460200+7460300+7460900)		
02004	3.Finantari, subventii, transferuri, alocatii bugetare cu destinatie speciala (ct.7510500+7710000+7720100+7720200+7740100+7740200+7750000+7760000+7780000+7790101+7790109)	6.529.992	3.627.865
02005	4.Alte venituri operationale (ct.7140000+7180000+7500000+7500100+7500200+7510300+7510400+7810200+7810300+7810401+7810402+7770000)	45.516	162.256
02006	TOTAL VENITURI OPERATIONALE (rd.02+03+04+05)	21.151	7.675
02008	1.Salarii si contributiile sociale aferente angajatilor (ct.6410000+6420000+6450100+6450200+6450300+6450400+6450500+6450600+6450700+6450800+6460000+6470000)	6.596.659	3.797.796
02009	2.Subventii si transferuri (ct.6700000+6710000+6720000+6730000+6740000+6750000+6760000+6770000+6780000+6790000)	1.214.724	1.343.532
02010	3.Stocuri, consumabile, lucrari si servicii executate de terti (ct.6010000+6020100+6020200+6020300+6020400+6020500+6020600+6020700+6020800+6020900+6030000+6060000+6070000+6080000+6090000+6100000+6110000+6120000+6130000+6140000+6220000+6230000+6240100+6240200+6260000+6270000+6280000+6290100)	638.646	1.039.952
02011	4.Cheltuieli de capital, amortizari si provizioane (ct.6810100+6810200+6810300+6810401+6810402+6820101+6820109+6820200+6890100+6890200)	1.062.405	1.164.252
02012	5. Alte cheltuieli operationale (ct.6350100+6540000+6580101+6580109)	233.572	521.919
02013	TOTAL CHELTUIELI OPERATIONALE (rd.08+09+10+11+12)	1.273	
02015	- EXCEDENT (rd.06-rd.13)	3.150.620	4.069.655
02016	- DEFICIT (rd.13-rd.06)	3.446.039	
02023	- EXCEDENT (rd.15+20-16-21)		271.859
02024	- DEFICIT (rd.16+21-15-20)	3.446.039	
020292	- EXCEDENT (rd.23+28-24-29)		271.859
020293	- DEFICIT (rd.24+29-23-28)	3.446.039	
02031	- EXCEDENT (rd.29.2-29.4)		271.859
02032	- DEFICIT (rd.29.3+29.4)	3.446.039	
			271.859

Col

Conducatorul compartimentului


final

BILANT
30.06.2023

pag.: 1 - lei -

COD	DENUMIRE INDICATORI	SOLD LA INCEPUTUL PERIOADEI	SOLD LA SFARSITUL PERIOADEI
01004	2.Instalatii tehnice, mijloace de transport, animale, plantatii, mobilier, aparatura birotica si alte active corporale (ct.2130100+2130200+2130300+2130400+2140000+2310000-2810301-2810302-2810303-2810304-2810400-2910301-2910302-2910303-2910304-2910400-2930200*)		
01005	3.Terenuri si cladiri (ct.2110100+2110200+2120101+2120102+2120201+2120301+2120401+2120501+2120601+2120901+2310000-2810100-2810201-2810202-2810203-2810204-2810205-2810206-2810207-2810208-2910100-2910201-2910202-2910203-2910204-2910205-2910206-2910207-2910208-2930200)	413.968	413.968
01015	7.TOTAL ACTIVE NECURENTE (rd.03+04+05+06+07+09)	41.569.089	41.569.089
01019	1.Stocuri (ct.3010000+3020100+3020200+3020300+3020400+3020500+3020600+3020700+3020800+3020900+3030100+3030200+3040100+3040200+3050100+3050200+3070000+3090000+3310000+3320000+3410000+3450000+3460000+3470000+3490000+3510100+3510200+3540100+3540500+3540600+3560000+3570000+3580000+3590000+3610000+3710000+3810000+/-3480000+/-3780000-3910000-3920100-3920200-3920300-3930000-3940100-3940500-3940600-3950100-3950200-3950300-3950400-3950600-3950700-3950800-3960000-3970100-3970200-3970300-3980000-4420803)	41.983.057	41.983.057
01023	Creante bugetare (ct.4310100**+4310200**+4310300**+4310400**+4310500**+4310600**+4310700**+4370100**+4370200**+4370300**+4420400+4420802+4440000**+4460100**+4460200**+4480200+4610102+4610104+4630000+4640000+4650100+4650200+4660401+4660402+4660500+4660900+4810101**+4810102**+4810103**+4810900**-4970000), din care:	1.041.535	1.087.305
01024	Creantele bugetului general consolidat (ct.4630000+4640000+4650100+4650200+4660401+4660402+4660500+4660900-4970000)	1.232.041	1.333.064
01025	Creante din operatiuni cu fonduri externe nerambursabile si fonduri de la buget (ct.4500100+4500300+4500501+4500502+4500503+4500504+4500505+4500700+4510100+4510300+4510500+4530100+4540100+4540301+4540302+4540501+4540502+4540503+4540504+4550100+4550301+4550302+4550303+4560100+4560303+4560309+4570100+4570201+4570202+4570203+4570205+4570206+4570209+4570301+4570302+4570309+4580100+4580301+4580302+4610103+4730103**+4740000+4760000), din care:	1.232.041	1.333.064
01027	Imprumuturi pe termen scurt acordate (ct.2670101+2670102+2670103+2670104+2670105+2670108+2670601+2670602+2670603+2670604+2670605+2670609+4680101+4680102+4680103+4680104+4680105+4680106+4680107+4680108+4680109+4690103+4690105+4690106+4690108+4690109)	12.882.129	12.882.129
01030	Total creante curente (rd.21+23+25+27)		631.766
01033	Conturi la trezorerie, casa in lei. (ct.5100000+5120101+5120501+5130101+5130301+5130302+5140101+5140301+5140302+5150101+5150103+5150301+5150500+5150600+5160101+5160301+5160302+5170101+5170301+5170302+5200100+5210100+5210300+5230000+5250101+5250102+5250301+52	14.114.170	14.846.959

COD	DENUMIRE INDICATORI	SOLD LA INCEPUTUL PERIOADEI	SOLD LA SFARSITUL PERIOADEI
	50302 +5250400+5260000+5270000+5280000+5290101+5290201+5290301+5290400 +5290901+5310101+5410101+5500101+5520000+5550101+5550400+5570101 +5580101+5580201+5590101+5600101+5600300+5600401+5610101+5610300 +5620101+5620300+5620401+5710100+5710300+5710400+5740101+5740102 +5740301+5740302+5740400+5750100+5750300+5750400-7700000)		
010331	Dobanda de incasat,alte valori,avansuri de trezorerie (ct.5180701+5320100+5320200+5320300+5320400+5320500+5320600+5320800+5420100)	3.573.587	3.353.601
01040	Total disponibilitati si alte valori (rd.33+33.1+35+35.1)	3.890	4.900
01045	7.TOTAL ACTIVE CURENTE (rd.19+30+31+40+41+41.1+42)	3.577.477	3.358.501
01046	8.TOTAL ACTIVE (rd.15+45)	18.733.182	19.292.765
01060	1.Datorii comerciale, avansuri si alte decontari (ct.2690100+4010100+4030100+4040100+4050100+4080000+4190000+4620101+4620109+4730109+4810101+4810102+4810103+4810900+4830000+4840000+4890201+5090000+5120800), din care:	60.716.239	61.275.822
01061	Datorii comerciale si avansuri (ct.4010100+4030100+4040100+4050100+4080000+4190000+4620101), din care:	620.177	759.431
01062	2.Datorii catre bugete (ct.4310100+4310200+4310300+4310400+4310500+4310600+4310700+4370100+4370200+4370300+4400000+4410000+4420300+4420801+4440000+4460100+4460200+4480100+4550501+4550502+4550503+4620109+4670100+4670200+4670300+4670400+4670500+4670900+4730109+4810900),din care:	620.177	759.431
010631	Contributii sociale (ct.4310100+4310200+4310300+4310400+4310500+4310600+4310700+4370100+4370200+4370300)	93.380	111.205
01070	4.Imprumuturi pe termen scurt-sume ce urmeaza a fi platite intr-o perioada de pana la un an (ct.5180601+5180603+5180604+5180605+5180606+5180608+5180609+5180800+5190101+5190102+5190103+5190104+5190105+5190106+5190107+5190108+5190109+5190110+5190180+5190190)	75.205	91.211
01072	6.Salariile angajatilor (ct.4210000+4230000+4260000+4270100+4270300+4280101)		631.766
01078	10.TOTAL DATORII CURENTE (rd.60+62+65+70+71+72+73+74+75)	162.055	199.384
01079	11.TOTAL DATORII (rd.58+78)	875.612	1.701.786
01080	12.ACTIVE NETE = TOTAL ACTIVE - TOTAL DATORII = CAPITALURI PROPRII (rd.80=rd.46-79=rd.90)	875.612	1.701.786
01084	1.Rezerve, fonduri (ct.1000000+1000101+1000201+1000202+1000301+1000401+1000402+1010000+1020101+1020102+1020103***+1030000+ 1040101+1040102+1040103***+1050100+1050200+1050300+1050400+1050500+/-1060000+1320000+1330000)	59.840.627	59.574.036
01085	2.Rezultatul reportat (ct.1170000-sold creditor)	30.413.072	30.413.072
01087	4.Rezultatul patrimonial al exercitiului (ct.1210000-sold creditor)	28.167.808	29.432.823
01088	5.Rezultatul patrimonial al exercitiului (ct.1210000- sold debitor)	1.259.747	
01090	6.TOTAL CAPITALURI PROPRII (rd.84+85-86+87-88)	59.840.627	271.859 59.574.036



Conducatorul comunei



lui

Situatia activelor si datoriilor institutiilor publice
din administratia locala
30.06.2023

pag.: 1 - lei -

COD	DENUMIRE INDICATORI	Sold la inceputul anului	Sold la sfarsitul perioadei
18005	Disponibilitati in lei ale institutiilor publice locale si ale institutiilor publice de subordonare locala, la trezorerii (ct.5100000+5120101+5120501+5150101+5150103+5150500+5150600+5160101+5160301+5160302+5170101+5170301+5170302+5210100+5210300+5280000+5290201+5290301+5290400+5290901+5410101+5500101+ 5520000+5550101+5570101+5580101+5580201+5600101+5600300+5610101+5610300+5620101+5620300-7700000), din care:		
18008	Total (in baze cash) (rd.04+05)	3.573.587	3.353.601
18010	Total (in baze accrual)(rd.08+09)	3.573.587	3.353.601
18023	Alte valori (ct.5320100+5320200+5320300+5320400+5320500+5320600+5320800)	3.573.587	3.353.601
18176	1.Creante ale bugetului local (ct.4640000-4970000). Total (rd.177+178+179+183), din care:	3.890	4.900
18177	- de la gospodariile populatie (S14)	1.232.041	1.333.064
18185	Total creante (rd.176+184)	1.232.041	1.333.064
182671	Sume primite din excedentul anului precedent pentru acoperirea golurilor temporare de casa si pentru finantarea cheltuielilor sectiunii de dezvoltare (ct.5190107+5190190)	1.232.041	1.333.064
18268	Total(in baze cash)(rd.262+266+267+267.1)		631.766
18275	Total (in baze accrual) (cash+dobanzi) (rd.268+274)		631.766
18320	Datorii comerciale curente legate de livrari de bunuri si servicii (ct.4010100+4030100+ 4040100+4050100+4080000+4190000+4620101). Total (rd.321+322+326+327) din care catre:		631.766
18321	-Societati nefinanciare (S11)	620.177	759.431
18331	Datoriile institutiilor publice din administratia locala catre bugete (ct.4310100+4310200+4310300+4310400+4310500+4310600+4310700+4370100+4370200+4370300+4420300+4420801+4440000+4460100+4460200+4480100)	620.177	759.431
18332	Salariile angajatilor (ct.4210000+4230000+4260000+4270100+4270300+4280101)	89.219	107.044
18335	Total (rd.331+332+333+334)	162.055	199.384
		251.274	306.428

Col
ului

TOTAL JUDET

Capi- tol	Sub- capi- tol	Pa- ra- graf	Gru- pa / Titlu	Ar- ti- col	Ali- ne- at	Denumire indicator	Credite de angajament		Credite bugetare		Angajamente bugetare	Angajamente legale	Plati efectuate	Pag. 1 - lei-	
							aprobate la finele perioadei de raportare	trimestriale cumulate	aprobate la finele perioadei de raportare	trimestriale cumulate				Angajamente legale de platit	Cheltuieli efective
A						B	1	2	3	4	5	6	7	8=6-7	9
5002						TOTAL CHELTUIELI	5.021.000	5.021.000	12.200.000	9.037.000	12.195.000	5.981.821	3.922.026	2.059.795	4.069.655
5100	02					Partea I-a SERVICII PUBLICE GENERALE			1.881.000	994.000	1.876.000	1.915.018	952.006	963.012	1.134.222
5102						AUTORITATI PUBLICE SI ACTIUNI EXTERNE			1.876.000	994.000	1.876.000	1.915.018	952.006	963.012	1.134.222
	01					Autoritati executive si legislative			1.876.000	994.000	1.876.000	1.915.018	952.006	963.012	1.134.222
	03					Autoritati executive			1.876.000	994.000	1.876.000	1.915.018	952.006	963.012	1.134.222
5402						ALTE SERVICII PUBLICE GENERALE			1.876.000	994.000	1.876.000	1.915.018	952.006	963.012	1.134.222
	05					Fond de rezerva bugetara la dispozitia autoritatilor locale			5.000						
6000	02					Partea II-a APARARE, ORDINE PUBLICA SI SIGURANTA NATIONALA			379.000	194.000	379.000	369.000	177.438	191.562	190.578
6102						ORDINE PUBLICA SI SIGURANTA NATIONALA			379.000	194.000	379.000	369.000	177.438	191.562	190.578
	05					Protectie civila si protectia contra incendiilor (protectie civila nonmilitara)			10.000	5.000	10.000				
6102	50					Alte cheltuieli in domeniul ordinii publice si sigurantei nationale			369.000	189.000	369.000	369.000	177.438	191.562	190.578
6500	02					Partea III-a CHELTUIELI SOCIAL-CULTURALE	150.000	150.000	3.634.000	1.963.000	3.634.000	2.202.294	1.731.178	471.116	1.739.403
6502						INVATAMANT	150.000	150.000	662.000	473.000	662.000	410.530	359.765	50.765	359.765
	04					Invatamant secundar	150.000	150.000	635.000	455.000	635.000	394.235	343.470	50.765	343.470
	01					Invatamant secundar inferior	150.000	150.000	635.000	455.000	635.000	394.235	343.470	50.765	343.470
	50					Alte cheltuieli in domeniul invatamantului			27.000	18.000	27.000	16.295	16.295		16.295
6602						SANATATE			70.000	37.000	70.000	70.000	33.622	36.378	33.624
	08					Servicii de sanatate publica			70.000	37.000	70.000	70.000	33.622	36.378	33.624
6702						CULTURA, RECREERE SI RELIGIE			390.000	202.000	390.000	230.828	146.599	84.229	142.128
	03					Servicii culturale			200.000	102.000	200.000	163.723	79.494	84.229	75.023

Capi- tol	Sub- capi- tol	Pa- ra- graf	Gru- pa / Titlu	Ar- ti- col	Ali- ne- at	Denumire indicator	Credite de angajament		Credite bugetare		Angajamente bugetare	Angajamente legale	Plati efectuate	Angajamente legale de platit	Cheltuieli efective
							aprobate la finele perioadei de raportare	trimestriale cumulate	aprobate la finele perioadei de raportare	trimestriale cumulate					
A						B	1	2	3	4	5	6	7	8=6-7	9
6702	02					Biblioteci publice comunale, orasenesi, municipale									
6702	03	07				Camine culturale			160.000	82.000	160.000	150.000	65.771	84.229	68.200
	05					Servicii recreative si sportive			40.000	20.000	40.000	13.723	13.723		6.823
		01				Sport			160.000	80.000	160.000	47.105	47.105		47.105
	50					Alte servicii in domeniile culturii, recreerii si religiei			160.000	80.000	160.000	47.105	47.105		47.105
6802						ASIGURARI SI ASISTENTA SOCIALA			30.000	20.000	30.000	20.000	20.000		20.000
	05					Asistenta sociala in caz de boli si invaliditati			2.512.000	1.251.000	2.512.000	1.490.936	1.191.192	299.744	1.203.886
6802	05	02				Asistenta sociala in caz de invaliditate			2.372.000	1.186.000	2.372.000	1.443.784	1.144.040	299.744	1.156.734
	15					Prevenirea excluderii sociale			2.372.000	1.186.000	2.372.000	1.443.784	1.144.040	299.744	1.156.734
		01				Ajutor social			110.000	45.000	110.000	30.152	30.152		30.152
	50					Alte cheltuieli in domeniul asigurarilor si asistentei sociale			110.000	45.000	110.000	30.152	30.152		30.152
6802	50	50				Alte cheltuieli in domeniul asistentei sociale			30.000	20.000	30.000	17.000	17.000		17.000
7000	02					Partea IV-a SERVICII SI DEZVOLTARE PUBLICA, LOCUINTE, MEDIU SI APE			30.000	20.000	30.000	17.000	17.000		17.000
7002						LOCUINTE, SERVICII SI DEZVOLTARE PUBLICA	4.268.000	4.268.000	5.423.000	5.108.000	5.423.000	1.264.835	875.930	388.905	484.731
	05					Alimentare cu apa si amenajari hidrotehnice	4.268.000	4.268.000	5.103.000	4.948.000	5.103.000	1.071.139	717.265	353.874	303.412
		01				Alimentare cu apa	4.268.000	4.268.000	4.268.000	4.268.000	4.268.000	620.177	447.151	173.026	
	06					Iluminat public si electrificari	4.268.000	4.268.000	4.268.000	4.268.000	4.268.000	620.177	447.151	173.026	
	50					Alte servicii in domeniile locuintelor, serviciilor si dezvoltarii comunale			355.000	200.000	355.000	355.000	174.152	180.848	207.450
7402						PROTECTIA MEDIULUI			480.000	480.000	480.000	95.962	95.962		95.962
									320.000	160.000	320.000	193.696	158.665	35.031	181.319

Capi- tol	Sub- capi- tol	Pa- ra- graf	Gru- pa / Titlu	Ar- ti- col	Ali- ne- at	Denumire indicator	Credite de angajament		Credite bugetare		Angajamente bugetare	Angajamente legale	Plati efectuate	Angajamente legale de platit	Cheltuieli efective
							aprobat la finele perioadei de raportare	trimestriale cumulate	aprobat la finele perioadei de raportare	trimestriale cumulate					
							1	2	3	4					
A						B									
7402	05					Salubritate si gestiunea deseurilor									
	01					Salubritate			320.000	160.000	320.000	193.696	158.665	35.031	181.319
8000	02					Partea V-a ACTIUNI ECONOMICE			320.000	160.000	320.000	193.696	158.665	35.031	181.319
8302						AGRICULTURA, SILVICULTURA, SI VANATOARE	603.000	603.000	883.000	778.000	883.000	230.674	185.474	45.200	520.721
8302	03					Agricultura			10.000	5.000	10.000				
	03					Protectia plantelor si carantina fitosanitara			10.000	5.000	10.000				
8402						TRANSPORTURI			10.000	5.000	10.000				
	03					Transport rutier	603.000	603.000	873.000	773.000	873.000	230.674	185.474	45.200	520.721
	01					Drumuri si poduri	603.000	603.000	873.000	773.000	873.000	230.674	185.474	45.200	520.721
							603.000	603.000	873.000	773.000	873.000	230.674	185.474	45.200	520.721

TOTAL JUDET

Capi- tol	Sub- capi- tol	Pa- ra- graf	Gru- pa / Titlu	Ar- ti- col	Ali- ne- at	Denumire indicator	Credite de angajament		Credite bugetare		Angajamente bugetare	Angajamente legale	Plati efectuate	Angajamente legale de platit	Cheltuieli efective
							aprobate la finele perioadei de raportare	trimestriale cumulate	aprobate la finele perioadei de raportare	trimestriale cumulate					
							1	2	3	4					
A						B									
5002						TOTAL CHELTUIELI	5.021.000	5.021.000	12.200.000	9.037.000	12.195.000	5.981.821	3.922.026	2.059.795	4.069.655
	01					CHELTUIELI CURENTE	4.248.000	4.248.000	11.427.000	8.264.000	11.422.000	5.752.006	3.737.411	2.014.595	3.547.736
	10					TITLUL I CHELTUIELI DE PERSONAL			2.672.000	1.365.000	2.672.000	2.672.000	1.288.378	1.383.622	1.343.532
	10 01					Cheltuieli salariale in bani			2.555.000	1.276.000	2.555.000	2.555.000	1.260.727	1.294.273	1.314.915
	10 01 01					Salarii de baza			2.226.000	1.106.000	2.226.000	2.226.000	1.099.997	1.126.003	1.156.964
	10 01 05					Sporuri pentru conditii de munca			65.000	33.000	65.000	65.000	32.526	32.474	33.524
	10 01 12					Indemnizatii platite unor persoane din afara unitatii			161.000	80.000	161.000	161.000	79.998	81.002	85.802
	10 01 17					Indemnizatii de hrana			103.000	57.000	103.000	103.000	48.206	54.794	38.625
	10 02					Cheltuieli salariale in natura			57.000	57.000	57.000	57.000		57.000	
	10 02 06					Vouchere de vacanta			57.000	57.000	57.000	57.000		57.000	
	10 03					Contributii			60.000	32.000	60.000	60.000	27.651	32.349	28.617
	10 03 07					Contributia asiguratorie pentru munca			60.000	32.000	60.000	60.000	27.651	32.349	28.617
	20					TITLUL II BUNURI SI SERVICII			2.309.000	1.552.000	2.309.000	1.419.877	961.930	457.947	1.164.252
	20 01					Bunuri si servicii			874.000	537.000	874.000	625.252	383.184	242.068	531.611
	20 01 01					Furnituri de birou			20.000	10.000	20.000	9.838	9.083	755	6.593
	20 01 03					Incalzit, iluminat si forta motrica			55.000	45.000	55.000	55.000		55.000	
	20 01 04					Apa, canal si salubritate			10.000	10.000	10.000	10.000		10.000	10.080
	20 01 08					Posta, telecomunicatii, radio, tv, internet			39.000	22.000	39.000	39.000	18.114	20.886	17.104
	20 01 30					Alte bunuri si servicii pentru intretinere si functionare			750.000	450.000	750.000	511.414	355.987	155.427	497.834
	20 02					Reparatii curente			270.000	170.000	270.000	149.967	149.967		147.910
	20 30					Alte cheltuieli			1.165.000	845.000	1.165.000	644.658	428.779	215.879	484.731
	20 30 30					Alte cheltuieli cu bunuri si servicii			1.165.000	845.000	1.165.000	644.658	428.779	215.879	484.731
	50					TITLUL V FONDURI DE REZERVA			5.000						

Capi- tol	Sub- capi- tol	Pa- ra- graf	Gru- pa / Titlu	Ar- ti- col	Ali- ne- at	Denumire indicator	Credite de angajament		Credite bugetare		Angajamente bugetare	Angajamente legale	Plati efectuate	Angajamente legale de platit	Cheltuieli efective
							aprobate la finele perioadei de raportare	trimestriale cumulate	aprobate la finele perioadei de raportare	trimestriale cumulate					
A						B	1	2	3	4	5	6	7	8=6-7	9
	50	04				Fond de rezerva bugetara la dispozitia autoritatilor locale			5.000						
	57					TITLUL VIII ASISTENTA SOCIALA			1.982.000	982.000	1.982.000	931.231	931.231		931.231
	57	02				Ajutoare sociale			1.982.000	982.000	1.982.000	931.231	931.231		931.231
	57	02	01			Ajutoare sociale in numerar			1.955.000	964.000	1.955.000	914.936	914.936		914.936
	57	02	03			Tichete de cresa si tichete sociale pentru gradinita			27.000	18.000	27.000	16.295	16.295		16.295
	58					TITLUL X PROIECTE CU FINANTARE DIN FONDURI EXTERNE NERAMBURSABILE CADRULUI FINANCIAR 2014-2020	4.248.000	4.248.000	4.248.000	4.248.000	4.248.000	620.177	447.151	173.026	
	58	01				Programe din Fondul European de Dezvoltare Regionala (FEDR)	300.000	300.000	300.000	300.000	300.000				
	58	01	02			Finantarea externa nerambursabila	300.000	300.000	300.000	300.000	300.000				
	58	04				Programe din Fondul European Agricol de Dezvoltare Rurala (FEADR)	3.948.000	3.948.000	3.948.000	3.948.000	3.948.000	620.177	447.151	173.026	
	58	04	02			Finantarea externa nerambursabila	3.948.000	3.948.000	3.948.000	3.948.000	3.948.000	620.177	447.151	173.026	
	59					TITLUL XI ALTE CHELTUIELI			211.000	117.000	211.000	108.721	108.721		108.721
	59	01				Burse			211.000	117.000	211.000	108.721	108.721		108.721
	70					CHELTUIELI DE CAPITAL	773.000	773.000	773.000	773.000	773.000	229.815	184.615	45.200	521.919
	71					TITLUL XV ACTIVE NEFINANCIARE	773.000	773.000	773.000	773.000	773.000	229.815	184.615	45.200	521.919
	71	01				Active fixe	773.000	773.000	773.000	773.000	773.000	229.815	184.615	45.200	521.919
	71	01	01			Constructii									321.300
	71	01	30			Alte active fixe (inclusiv reparatii capitale)	773.000	773.000	773.000	773.000	773.000	229.815	184.615	45.200	521.919
5100	02					Partea I-a SERVICII PUBLICE GENERALE			1.881.000	994.000	1.876.000	1.915.018	952.006	963.012	1.134.222
5102						AUTORITATI PUBLICE SI ACTIUNI EXTERNE			1.876.000	994.000	1.876.000	1.915.018	952.006	963.012	1.134.222

Capi- tol	Sub- capi- tol	Pa- ra- graf	Gru- pa / Titlu	Ar- ti- col	Ali- ne- at	Denumire indicator	Credite de angajament		Credite bugetare		Angajamente bugetare	Angajamente legale	Plati efectuate	Angajamente legale de platit	Cheltuieli efective
							aprobate la finele perioadei de raportare	trimestriale cumulate	aprobate la finele perioadei de raportare	trimestriale cumulate					
							1	2	3	4					
			A			B									
			01			CHELTUIELI CURENTE									
			10			TITLUL I CHELTUIELI DE PERSONAL			1.876.000	994.000	1.876.000	1.915.018	952.006	963.012	1.134.222
			10 01			Cheltuieli salariale in bani			1.507.000	762.000	1.507.000	1.507.000	735.291	771.709	762.180
			10 01 01			Salarii de baza			1.452.000	723.000	1.452.000	1.452.000	719.477	732.523	746.022
			10 01 12			Indemnizatii platite unor persoane din afara unitatii			1.233.000	613.000	1.233.000	1.233.000	612.163	620.837	637.298
			10 01 17			Indemnizatii de hrana			161.000	80.000	161.000	161.000	79.998	81.002	85.802
			10 02			Cheltuieli salariale in natura			58.000	30.000	58.000	58.000	27.316	30.684	22.922
			10 02 06			Vouchere de vacanta			21.000	21.000	21.000	21.000		21.000	
			10 03			Contributii			21.000	21.000	21.000	21.000		21.000	
			10 03 07			Contributia asiguratorie pentru munca			34.000	18.000	34.000	34.000	15.814	18.186	16.158
			20			TITLUL II BUNURI SI SERVICII			34.000	18.000	34.000	34.000	15.814	18.186	16.158
			20 01			Bunuri si servicii			369.000	232.000	369.000	408.018	216.715	191.303	372.042
			20 01 01			Furnituri de birou			369.000	232.000	369.000	408.018	216.715	191.303	372.042
			20 01 03			Incalzit, iluminat si forta motrica			10.000	5.000	10.000	5.755	5.000	755	2.510
			20 01 04			Apa, canal si salubritate			20.000	10.000	20.000	20.000		20.000	
			20 01 08			Posta, telecomunicatii, radio, tv, internet									10.080
			20 01 30			Alte bunuri si servicii pentru intretinere si functionare			29.000	17.000	29.000	29.000	13.879	15.121	12.869
5402						ALTE SERVICII PUBLICE GENERALE			310.000	200.000	310.000	353.263	197.836	155.427	346.583
			01			CHELTUIELI CURENTE			5.000						
			50			TITLUL V FONDURI DE REZERVA			5.000						
			50 04			Fond de rezerva bugetara la dispozitia autoritatilor locale			5.000						
6000 02						Partea II-a APARARE, ORDINE PUBLICA SI			5.000						

Capi- tol	Sub- capi- tol	Pa- ra- graf	Gru- pa / Titlu	Ar- ti- col	Ali- ne- at	Denumire indicator	Credite de angajament		Credite bugetare		Angajamente bugetare	Angajamente legale	Plati efectuate	Angajamente legale de platit	Cheltuieli efective
							aprobate la finele perioadei de raportare	trimestriale cumulate	aprobate la finele perioadei de raportare	trimestriale cumulate					
							1	2	3	4					
A						B									
6102						SIGURANTA NATIONALA									
						ORDINE PUBLICA SI SIGURANTA NATIONALA			379.000	194.000	379.000	369.000	177.438	191.562	190.578
	01					CHELTUIELI CURENTE			379.000	194.000	379.000	369.000	177.438	191.562	190.578
	10					TITLUL I CHELTUIELI DE PERSONAL			379.000	194.000	379.000	369.000	177.438	191.562	190.578
	10	01				Cheltuieli salariale in bani			369.000	189.000	369.000	369.000	177.438	191.562	190.578
	10	01	01			Salarii de baza			352.000	176.000	352.000	352.000	173.748	178.252	186.599
	10	01	05			Sporuri pentru conditii de munca			262.000	130.000	262.000	262.000	129.984	132.016	141.825
	10	01	17			Indemnizatii de hrana			65.000	33.000	65.000	65.000	32.526	32.474	33.524
	10	02				Cheltuieli salariale in natura			25.000	13.000	25.000	25.000	11.238	13.762	11.250
	10	02	06			Vouchere de vacanta			9.000	9.000	9.000	9.000		9.000	
	10	03				Contributii			9.000	9.000	9.000	9.000		9.000	
	10	03	07			Contributia asiguratorie pentru munca			8.000	4.000	8.000	8.000	3.690	4.310	3.979
	20					TITLUL II BUNURI SI SERVICII			8.000	4.000	8.000	8.000	3.690	4.310	3.979
	20	01				Bunuri si servicii			10.000	5.000	10.000				
	20	01	30			Alte bunuri si servicii pentru intretinere si functionare			10.000	5.000	10.000				
6500	02					Partea III-a CHELTUIELI SOCIAL-CULTURALE	150.000	150.000	3.634.000	1.963.000	3.634.000	2.202.294	1.731.178	471.116	1.739.403
6502						INVATAMANT	150.000	150.000	662.000	473.000	662.000	410.530	359.765	50.765	359.765
	01					CHELTUIELI CURENTE			512.000	323.000	512.000	261.422	210.657	50.765	210.657
	20					TITLUL II BUNURI SI SERVICII			255.000	175.000	255.000	136.406	85.641	50.765	85.641
	20	01				Bunuri si servicii			255.000	175.000	255.000	136.406	85.641	50.765	85.641
	20	01	01			Furnituri de birou			10.000	5.000	10.000	10.000	4.083		4.083
	20	01	03			Incalzit, iluminat si forta motrica			35.000	35.000	35.000	35.000		35.000	
	20	01	04			Apa, canal si salubritate			10.000	10.000	10.000	10.000		10.000	
	20	01	08			Posta, telecomunicatii, radio, tv, internet			10.000	5.000	10.000	10.000	4.235	5.765	4.235


Capi- tol	Sub- capi- tol	Pa- ra- graf	Gru- pa / Titlu	Ar- ti- col	Ali- ne- at	Denumire indicator	Credite de angajament		Credite bugetare		Angajamente bugetare	Angajamente legale	Plati efectuate	Angajamente legale de platit	Cheltuieli efective
							aprobate la finele perioadei de raportare	trimestriale cumulate	aprobate la finele perioadei de raportare	trimestriale cumulate					
A						B									
						1	2	3	4	5	6	7	8=6-7	9	
			20	01	30	Alte bunuri si servicii pentru intretinere si functionare									
			57			TITLUL VIII ASISTENTA SOCIALA			190.000	120.000	190.000	77.323	77.323		77.323
			57	02		Ajutoare sociale			46.000	31.000	46.000	16.295	16.295		16.295
			57	02	01	Ajutoare sociale in numerar			46.000	31.000	46.000	16.295	16.295		16.295
			57	02	03	Tichete de cresa si tichete sociale pentru gradinita			19.000	13.000	19.000				16.295
			59			TITLUL XI ALTE CHELTUIELI			27.000	18.000	27.000	16.295	16.295		16.295
			59	01		Burse			211.000	117.000	211.000	108.721	108.721		108.721
			70			CHELTUIELI DE CAPITAL			211.000	117.000	211.000	108.721	108.721		108.721
			71			TITLUL XV ACTIVE NEFINANCIARE	150.000	150.000	150.000	150.000	150.000	149.108	149.108		149.108
			71	01		Active fixe	150.000	150.000	150.000	150.000	150.000	149.108	149.108		149.108
			71	01	30	Alte active fixe (inclusiv reparatii capitale)	150.000	150.000	150.000	150.000	150.000	149.108	149.108		149.108
6602						SANATATE			150.000	150.000	150.000	149.108	149.108		149.108
			01			CHELTUIELI CURENTE			70.000	37.000	70.000	70.000	33.622	36.378	33.624
			10			TITLUL I CHELTUIELI DE PERSONAL			70.000	37.000	70.000	70.000	33.622	36.378	33.624
			10	01		Cheltuieli salariale in bani			70.000	37.000	70.000	70.000	33.622	36.378	33.624
			10	01	01	Salarii de baza			66.000	34.000	66.000	66.000	32.895	33.105	32.897
			10	01	17	Indemnizatii de hrana			61.000	31.000	61.000	61.000	30.995	30.005	30.995
			10	02		Cheltuieli salariale in natura			5.000	3.000	5.000	5.000	1.900	3.100	1.902
			10	02	06	Vouchere de vacanta			2.000	2.000	2.000	2.000		2.000	
			10	03		Contributii			2.000	2.000	2.000	2.000		2.000	
			10	03	07	Contributia asiguratorie pentru munca			2.000	1.000	2.000	2.000	727	1.273	727
6702						CULTURA, RECREERE SI RELIGIE			2.000	1.000	2.000	2.000	727	1.273	727
			01			CHELTUIELI CURENTE			390.000	202.000	390.000	230.828	146.599	84.229	142.128
									390.000	202.000	390.000	230.828	146.599	84.229	142.128

Capi- tol	Sub- capi- tol	Pa- ra- graf	Gru- pa / Titlu	Ar- ti- col	Ali- ne- at	Denumire indicator	Credite de angajament		Credite bugetare		Angajamente bugetare	Angajamente legale	Plati efectuate	Angajamente legale de platit	Cheltuieli efective
							aprobrate la finele perioadei de raportare	trimestriale cumulate	aprobrate la finele perioadei de raportare	trimestriale cumulate					
A						B	1	2	3	4	5	6	7	8=6-7	9
			10			TITLUL I CHELTUIELI DE PERSONAL			150.000	77.000	150.000	150.000	65.771	84.229	68.200
			10 01			Cheltuieli salariale in bani			144.000	72.000	144.000	144.000	64.603	79.397	66.979
			10 01 01			Salarii de baza			135.000	67.000	135.000	135.000	62.056	72.944	64.428
			10 01 17			Indemnizatii de hrana			9.000	5.000	9.000	9.000	2.547	6.453	2.551
			10 02			Cheltuieli salariale in natura			3.000	3.000	3.000	3.000		3.000	
			10 02 06			Vouchere de vacanta			3.000	3.000	3.000	3.000		3.000	
			10 03			Contributii			3.000	2.000	3.000	3.000	1.168	1.832	1.221
			10 03 07			Contributia asiguratorie pentru munca			3.000	2.000	3.000	3.000	1.168	1.832	1.221
			20			TITLUL II BUNURI SI SERVICII			240.000	125.000	240.000	80.828	80.828		73.928
			20 01			Bunuri si servicii			240.000	125.000	240.000	80.828	80.828		73.928
			20 01 30			Alte bunuri si servicii pentru intretinere si functionare			240.000	125.000	240.000	80.828	80.828		73.928
6802						ASIGURARI SI ASISTENTA SOCIALA			2.512.000	1.251.000	2.512.000	1.490.936	1.191.192	299.744	1.203.886
			01			CHELTUIELI CURENTE			2.512.000	1.251.000	2.512.000	1.490.936	1.191.192	299.744	1.203.886
			10			TITLUL I CHELTUIELI DE PERSONAL			576.000	300.000	576.000	576.000	276.256	299.744	288.950
			10 01			Cheltuieli salariale in bani			541.000	271.000	541.000	541.000	270.004	270.996	282.418
			10 01 01			Salarii de baza			535.000	265.000	535.000	535.000	264.799	270.201	282.418
			10 01 17			Indemnizatii de hrana			6.000	6.000	6.000	6.000	5.205	795	
			10 02			Cheltuieli salariale in natura			22.000	22.000	22.000	22.000		22.000	
			10 02 06			Vouchere de vacanta			22.000	22.000	22.000	22.000		22.000	
			10 03			Contributii			13.000	7.000	13.000	13.000	6.252	6.748	6.532
			10 03 07			Contributia asiguratorie pentru munca			13.000	7.000	13.000	13.000	6.252	6.748	6.532
			57			TITLUL VIII ASISTENTA SOCIALA			1.936.000	951.000	1.936.000	914.936	914.936		914.936
			57 02			Ajutoare sociale			1.936.000	951.000	1.936.000	914.936	914.936		914.936
			57 02 01			Ajutoare sociale in numerar			1.936.000	951.000	1.936.000	914.936	914.936		914.936
7000 02						Partea IV-a SERVICII SI DEZVOLTARE			1.936.000	951.000	1.936.000	914.936	914.936		914.936

Capi- tol	Sub- capi- tol	Pa- ra- graf	Gru- pa / Titlu	Ar- ti- col	Ali- ne- at	Denumire indicator	Credite de angajament		Credite bugetare		Angajamente bugetare	Angajamente legale	Plati efectuate	Angajamente legale de platit	Cheltuieli efective
							aprobate la finele perioadei de raportare	trimestriale cumulate	aprobate la finele perioadei de raportare	trimestriale cumulate					
A						B	1	2	3	4	5	6	7	8=6-7	9
7002						PUBLICA, LOCUINTE, MEDIU SI APE	4.268.000	4.268.000	5.423.000	5.108.000	5.423.000	1.264.835	875.930	388.905	484.731
	01					LOCUINTE, SERVICII SI DEZVOLTARE PUBLICA	4.268.000	4.268.000	5.103.000	4.948.000	5.103.000	1.071.139	717.265	353.874	303.412
	20					CHELTUIELI CURENTE	4.248.000	4.248.000	5.083.000	4.928.000	5.083.000	1.071.139	717.265	353.874	303.412
	20	30				TITLUL II BUNURI SI SERVICII			835.000	680.000	835.000	450.962	270.114	180.848	303.412
	20	30	30			Alte cheltuieli			835.000	680.000	835.000	450.962	270.114	180.848	303.412
	58					Alte cheltuieli cu bunuri si servicii			835.000	680.000	835.000	450.962	270.114	180.848	303.412
	58					TITLUL X PROIECTE CU FINANTARE DIN									
						FONDURI EXTERNE NERAMBURSABILE									
						CADRULUI FINANCIAR 2014-2020									
	58	01				Programe din Fondul European de Dezvoltare	4.248.000	4.248.000	4.248.000	4.248.000	4.248.000	620.177	447.151	173.026	
						Regionala (FEDR)									
	58	01	02			Finantarea externa nerambursabila	300.000	300.000	300.000	300.000	300.000				
	58	04				Programe din Fondul European Agricol de	300.000	300.000	300.000	300.000	300.000				
						Dezvoltare Rurala (FEADR)									
	58	04	02			Finantarea externa nerambursabila	3.948.000	3.948.000	3.948.000	3.948.000	3.948.000	620.177	447.151	173.026	
	70					CHELTUIELI DE CAPITAL	3.948.000	3.948.000	3.948.000	3.948.000	3.948.000	620.177	447.151	173.026	
	71					TITLUL XV ACTIVE NEFINANCIARE	20.000	20.000	20.000	20.000	20.000				
	71	01				Active fixe	20.000	20.000	20.000	20.000	20.000				
	71	01	30			Alte active fixe	20.000	20.000	20.000	20.000	20.000				
						(inclusiv reparatii capitale)									
							20.000	20.000	20.000	20.000	20.000				
7402						PROTECTIA MEDIULUI			320.000	160.000	320.000	193.696	158.665	35.031	181.319
	01					CHELTUIELI CURENTE			320.000	160.000	320.000	193.696	158.665	35.031	181.319
	20					TITLUL II BUNURI SI SERVICII			320.000	160.000	320.000	193.696	158.665	35.031	181.319
	20	30				Alte cheltuieli			320.000	160.000	320.000	193.696	158.665	35.031	181.319
	20	30	30			Alte cheltuieli cu bunuri si servicii			320.000	160.000	320.000	193.696	158.665	35.031	181.319
8000	02					Partea V-a ACTIUNI ECONOMICE	603.000	603.000	883.000	778.000	883.000	230.674	185.474	45.200	520.721

Capi- tol	Sub- capi- tol	Pa- ra- graf	Gru- pa / Titlu	Ar- ti- col	Ali- ne- at	Denumire indicator	Credite de angajament		Credite bugetare		Angajamente bugetare	Angajamente legale	Plati efectuate	Angajamente legale de platit	Cheltuieli efective
							aprobat la finele perioadei de raportare	trimestriale cumulate	aprobat la finele perioadei de raportare	trimestriale cumulate					
A						B	1	2	3	4	5	6	7	8=6-7	9
8302						AGRICULTURA, SILVICULTURA, SI VANATOARE									
	01					CHELTUIELI CURENTE			10.000	5.000	10.000				
	20					TITLUL II BUNURI SI SERVICII			10.000	5.000	10.000				
	20	30				Alte cheltuieli			10.000	5.000	10.000				
	20	30	30			Alte cheltuieli cu bunuri si servicii			10.000	5.000	10.000				
8402						TRANSPORTURI			10.000	5.000	10.000				
	01					CHELTUIELI CURENTE	603.000	603.000	873.000	773.000	873.000	230.674	185.474	45.200	520.721
	20					TITLUL II BUNURI SI SERVICII			270.000	170.000	270.000	149.967	149.967		147.910
	20	02				Reparatii curente			270.000	170.000	270.000	149.967	149.967		147.910
	70					CHELTUIELI DE CAPITAL			270.000	170.000	270.000	149.967	149.967		147.910
	71					TITLUL XV ACTIVE NEFINANCIARE	603.000	603.000	603.000	603.000	603.000	80.707	35.507	45.200	372.811
	71	01				Active fixe	603.000	603.000	603.000	603.000	603.000	80.707	35.507	45.200	372.811
	71	01	01			Constructii	603.000	603.000	603.000	603.000	603.000	80.707	35.507	45.200	372.811
	71	01	30			Alte active fixe (inclusiv reparatii capitale)									321.300
							603.000	603.000	603.000	603.000	603.000	80.707	35.507	45.200	51.511

Conducatorul compartimentului



TOTAL JUDET

Pag. 1 -lei-

Capi- tol	Sub- capi- tol	Pa- ra- gra- f	Gru- pa / Titlu	Ar- ti- col	Ali- ne- at	Denumire indicator	Prevederi bugetare aprobrate la finele perioadei de raportare	Prevederi bugetare trimestriale cumulate	Drepturi constatate			Incasari realizate	Stingeri pe alte cai decat incasari	Drepturi constatate de incasat
									Total, din care:	din anii precedenti	din anul curent			
									1	2	3=4+5			
0001	02					TOTAL VENITURI-BUGET LOCAL	10.499.000	7.336.000	5.702.756	1.227.856	4.474.900			
0002						I. VENITURI CURENTE	6.539.000	3.474.000	4.908.734	1.227.856	3.680.878	4.333.806	35.886	1.333.064
0003						A. VENITURI FISCALE	6.425.000	3.428.000	4.473.050	799.848	3.673.202	3.539.784	35.886	1.333.064
0004						A1. IMPOZIT PE VENIT, PROFIT SI CASTIGURI DIN CAPITAL							35.886	949.810
0300	02					A1.2 IMPOZIT PE VENIT, PROFIT SI CASTIGURI DIN CAPITAL DE LA PERSOANE FIZICE	1.435.000	811.000	791.825		791.825	791.825		
0302						IMPOZIT PE VENIT	1.435.000	811.000	791.825		791.825	791.825		
	18					Impozitul pe veniturile din transferul proprietatilor imobiliare din patrimoniul personal	4.000	2.000	17.244		17.244	17.244		
0402						COTE SI SUME DEFALCATE DIN IMPOZITUL PE VENIT	4.000	2.000	17.244		17.244	17.244		
0402	01					Cote defalcate din impozitul pe venit	1.431.000	809.000	774.581		774.581	774.581		
	04					Sume alocate din cotele defalcate din impozitul pe venit pentru echilibrarea bugetelor locale	522.000	300.000	297.653		297.653	297.653		
0402	05					Sume repartizate din Fondul la dispozitia Consiliului Judetean	709.000	409.000	366.165		366.165	366.165		
0700	02					A3 IMPOZITE SI TAXE PE PROPRIETATE	200.000	100.000	110.763		110.763	110.763		
0702						IMPOZITE SI TAXE PE PROPRIETATE	536.000	279.000	1.098.943	628.608	470.335	335.718	22.255	740.970
	01					Impozit si taxa pe cladiri	536.000	279.000	1.098.943	628.608	470.335	335.718	22.255	740.970
	01					Impozit pe cladiri de la persoane fizice	114.000	64.000	226.394	120.992	105.402	80.330	4.455	141.609
0702	01 02					Impozit si taxa pe cladiri de la persoane juridice	105.000	60.000	204.385	113.830	90.555	70.374	3.418	130.593
							9.000	4.000	22.009	7.162	14.847	9.956	1.037	11.016

Capi- tol	Sub- capi- tol	Pa- ra- gra- f	Gru- pa/ Titlu	Ar- ti- col	Ali- ne- at	Denumire indicator	Prevederi bugetare aprobrate la finele perioadei de raportare	Prevederi bugetare trimestriale cumulate	Drepturi constatate			Incasari realizate	Stingeri pe alte cai decat incasari	Drepturi constatate de incasat					
									Total, din care:	din anii precedenti	din anul curent								
									1	2	3=4+5				4	5	6	7	8=3-6-7
1602	50					deținute persoane de juridice*)	60.000	30.000	65.621	13.502	52.119	39.651	5.274	20.696					
						Alte taxe pe utilizarea bunurilor, autorizarea utilizării bunurilor sau pe desfasurare de activitati													
1800	02					A6. ALTE IMPOZITE SI TAXE FISCALE	28.000	15.000	20.261		20.261	20.261							
1802						ALTE IMPOZITE SI TAXE FISCALE	56.000	26.000	100.565	37.820	62.745	92.161		8.404					
	50					Alte impozite si taxe	56.000	26.000	100.565	37.820	62.745	92.161		8.404					
2900	02					C. VENITURI NEFISCALE	56.000	26.000	100.565	37.820	62.745	92.161		8.404					
3000						C1. VENITURI DIN PROPRIETATE	114.000	46.000	435.684	428.008	7.676	52.430		383.254					
3002						VENITURI DIN PROPRIETATE	8.000	4.000	13.553	13.553		4.359		9.194					
	05					Venituri din concesiuni si inchirieri	8.000	4.000	13.553	13.553		4.359		9.194					
	30					Alte venituri din concesiuni si inchirieri de catre institutiile publice	8.000	4.000	13.553	13.553		4.359		9.194					
3300	02					C2. VANZARI DE BUNURI SI SERVICII	106.000	42.000	422.131	414.455	7.676	48.071		374.060					
3502						AMENZI, PENALITATI SI CONFISCARI	106.000	42.000	422.131	414.455	7.676	48.071		374.060					
	01					Venituri din amenzi si alte sanctiuni aplicate potrivit dispozitiilor legale	2.000	2.000	329.362	328.419	943	943		328.419					
3502	01	02				Venituri din amenzi si alte sanctiuni aplicate de catre alte institutii de specialitate	2.000	2.000	329.362	328.419	943	943		328.419					
3502	50					Alte amenzi, penalitati si confiscari	104.000	40.000	92.769	86.036	6.733	47.128		45.641					
3702	03					Varsaminte din sectiunea de functionare pentru finantarea sectiunii de dezvoltare a bugetului local(cu semnul minus)	-20.000	-20.000											
3702	04					Varsaminte din sectiunea de functionare	20.000	20.000											
4000	02					III OPERATIUNI FINANCIARE			631.766		631.766	631.766							

Capi- tol	Sub- capi- tol	Pa- ra- graf	Gru- pa / Titlu	Ar- ti- col	Ali- ne- at	Denumire indicator	Prevederi bugetare aprobrate la finele perioadei de raportare	Prevederi bugetare trimestriale cumulate	Drepturi constatate			Incasari realizate	Stingeri pe alte cai decat incasari	Drepturi constatate de incasat
									Total, din care:	din anii precedenti	din anul curent			
									1	2	3=4+5			
A						B								
4002						INCASARI DIN RAMBURSAREA IMPRUMUTURILOR ACORDATE								
4002	14					Sume din excedentul bugetului local utilizate pentru finantarea cheltuielilor sectiunii de dezvoltare			631.766		631.766	631.766		
4100	02					IV. SUBVENTII			631.766		631.766	631.766		
4200						SUBVENTII DE LA ALTE NIVELE ALE ADMINISTRATIEI PUBLICE	1.760.000	1.662.000	162.256		162.256	162.256		
4202						SUBVENTII DE LA BUGETUL DE STAT	1.760.000	1.662.000	162.256		162.256	162.256		
	34					Subventii pentru acordarea ajutorului pentru incalzirea locuintei si a suplimentului pentru energie alocate pentru consumul de combustibili solizi si/sau petrolieri	180.000	82.000	66.294		66.294	66.294		
4202	41					Subventii de la bugetul de stat pentru finantarea sanatatii	110.000	45.000	33.272		33.272	33.272		
4302						SUBVENTII DE LA ALTE ADMINISTRATII	70.000	37.000	33.022		33.022	33.022		
	31					Sume alocate din bugetul AFIR, pentru sustinerea proiectelor din PNDR 2014-2020	1.580.000	1.580.000	95.962		95.962	95.962		
4302	34					Sume alocate din bugetul ANCFI pentru finantarea lucrarilor de inregistrare sistematica din cadrul Programului national de cadastru si carte funciara	1.100.000	1.100.000						
4802						SUME PRIMITE DE LA UE/ALTI DONATORI IN CONTUL PLATILOR EFECTUATE SI PREFINANTARI AFERENTE CADRULUI FINANCIAR 2014-2020	480.000	480.000	95.962		95.962	95.962		
							2.200.000	2.200.000						

Capi- tol	Sub- capi- tol	Pa- ra- graf	Gru- pa / Titlu	Ar- ti- col	Ali- ne- at	Denumire indicator	Prevederi bugetare aprobat la finele perioadei de raportare	Prevederi bugetare trimestriale cumulate	Drepturi constatate			Incasari realizate	Stingeri pe alte cai decat incasari	Drepturi constatate de incasat
									Total, din care:	din anii precedenti	din anul curent			
A						B	1	2	3=4+5	4	5	6	7	8=3-6-7
4802	04					Fondul European Agricol de Dezvoltare Rurala (FEADR)								
4802	04	01				Sume primite in contul platilor efectuate in anul curent	2.200.000	2.200.000						
							2.200.000	2.200.000						

